






**LAPORAN HASIL
MONITORING DAN EVALUASI
PENGABDIAN KEPADA MASYARAKAT
TAHUN AKADEMIK
2020/2021**



**PUSAT PENJAMINAN MUTU
UNIVERSITAS KADIRI
2021**

**LEMBAR PENGESAHAN
LAPORAN MONITORING EVALUASI
PENGABDIAN KEPADA MASYARAKAT (PKM)
UNIVERSITAS KADIRI**

Kode Dokumen	:	STD/SPMI-UNIK/Ev/SPM.01.01 STD/SPMI-UNIK/Ev/SPM.01.02 STD/SPMI-UNIK/Ev/SPM.02.01 STD/SPMI-UNIK/Ev/SPM.02.02 STD/SPMI-UNIK/Ev/SPM.03.01 STD/SPMI-UNIK/Ev/SPM.04.01 STD/SPMI-UNIK/Ev/SPM.05.01 STD/SPMI-UNIK/Ev/SPM.05.02 STD/SPMI-UNIK/Ev/SPM.06.01 STD/SPMI-UNIK/Ev/SPM.07.01 STD/SPMI-UNIK/Ev/SPM.08.01
Tanggal	:	30 AGUSTUS 2021
Diajukan Oleh	:	Ketua PPM Universitas Kadiri  Ir. Edy Kustiani, M.S
Dikendalikan Oleh	:	Wakil Rektor I  Drs. Ariadi Santoso, M.M
Disetujui Oleh	:	 Ir. Djoko Rahadjo, M.P

KATA PENGANTAR

Puji syukur kehadirat Allah SWT. atas segala rahmat, taufiq dan hidayahnya sehingga penyusunan laporan kegiatan monitoring evaluasi penjaminan mutu Bidang Pengabdian Kepada Masyarakat (PkM) Universitas Kediri dapat diselesaikan. Sholawat dan salam senantiasa disampaikan kepada junjungan kita Nabi Muhammad SAW dan keluarganya. Tidak lupa kami ucapkan terima kasih atas bantuan dan kerjasamanya kepada:

- Bapak Rektor Universitas Kediri
- Bapak Wakil Rektor Universitas Kediri,
- Bapak/Ibu Dekan Fakultas Universitas Kediri.
- Bapak/Ibu Gugus Jaminan Mutu Fakultas Universitas Kediri
- Bapak/Ibu Kepala Program Studi dari seluruh Prodi Universitas Kediri
- Semua pihak yang telah membantu tersusunnya laporan kegiatan monitoring dan evaluasi (Monev) Bidang Pengabdian Masyarakat (PkM)

Monitoring dan Evaluasi (Monev) Pengabdian kepada Masyarakat adalah kegiatan pemantauan dan evaluasi terhadap pelaksanaan kegiatan Pengabdian Kepada Masyarakat (PkM) yang hasilnya akan dijadikan parameter keberhasilan pencapaian tujuan PkM, atau sebagai dasar pertimbangan bagi keberlanjutan kegiatan PkM di Universitas Kediri Pelaksanaan Monev PkM ini berdasarkan pada kebijakan 8 (delapan) Standar Mutu Nasional Pengabdian Masyarakat (SPM 01-SPM 08) dan 13 Formulir Evaluasi PkM.

Kami menyadari dalam pelaksanaan Monev yang telah dilakukan pada bulan Juli samapai dengan Agustus 2021 ini masih mengalami banyak kendala dan kekurangan. Untuk itu tentau kami sangat membutuhkan masukan, dan saran yang akan kam gunkana untuk meningkatkan mutu pelaksanaan monev, dan penyusunan laporan Monev dimasa yang akan datang.

Kediri, 30 Agustus 2021

Ketua Pusat Penjamian Mutu

DAFTAR ISI

LEMBAR PENGESAHAN	I
KATA PENGANTAR	II
DAFTAR ISI.....	III
BAB 1 PENDAHULUAN.....	IV
1.1 Latar Belakang	1
1.2 Tujuan Monev	2
1.3 Tempat dan Waktu Pelaksanaan Kegiatan	2
1.4 Komponen dan Aspek Pengukuran	2
1.5 Populasi	3
BAB II HASIL MONITORING DAN EVALUASI.....	4
2.1 Rekapitulasi Dosen Terlibat Pada Pengabdian Kepada Masyarakat	4
2.2 Hasil Monitoring Dan Evaluasi Pengabdian Kepada Masyarakat.....	5
2.2.1 Standar Hasil Pengabdian Kepada Masyarakat (PkM).....	5
2.2.2 Standar Isi Pengabdian Kepada Masyarakat (PkM)	7
2.2.3 Standar Proses Pengabdian Kepada Masyarakat.....	9
2.2.4 Standar Penilaian Pengabdian Kepada Masyarakat (PkM)	10
2.2.5 Standar Pelaksana Pengabdian Kepada Masyarakat (PkM)	11
2.2.6 Standar SarPras Pengabdian Kepada Masyarakat (PkM).....	13
2.2.7 Standar Pengelolaan Pengabdian Kepada Masyarakat (PkM)	14
2.2.8 Standar Isi Pengabdian Kepada Masyarakat (PkM)	15
BAB III KESIMPULAN DAN REKOMENDASI	17
3.1 Kesimpulan	17
3.2 Rekomendasi	18

DAFTAR TABEL

Tabel 1.1 Jumlah Populasi.....	3
Tabel 2.1 Jumlah Dosen Terlibat dalam PkM yang Mengisi Kuisisioner	4
Tabel 2.2. Hasil Evaluasi Hasil Evaluasi Hasil Iptek Untuk Masyarakat (IuM)	5
Tabel 2.3. Hasil Evaluasi Hasil PkMU	6
Tabel 2.4. Hasil Evaluasi Isi Ipteks Untuk Masyarakat (IuM)	6
Tabel 2.5. Hasil Evaluasi Isi Ipteks Untuk Masyarakat Unggulan	8
Tabel 2.6. Hasil Evaluasi Proses Pengabdian Masyarakat (PkM)	9
Tabel 2.7. Hasil Evaluasi Penilaian Pengabdian Kepada Masyarakat (PkM)	10
Tabel 2.8. Hasil Evaluasi Pelaksana Pengabdian Kepada Masyarakat (PkM)	11
Tabel 2.9. Hasil Evaluasi Pelaksana PkM Unggulan	12
Tabel 2.10. Hasil Evaluasi Sarana dan Prasarana PkM.....	13
Tabel 2.11. Hasil Evaluasi Pengelolaan PkM.....	14
Tabel 2.12. Hasil Evaluasi Pendanaan dan Pembiayaan PkM.....	15
Tabel 3.1. Rekapitulasi Hasil Analisis Monitoring dan Evaluasi Bidang PkM	17

DAFTAR GAMBAR

Gambar 2.1 Presentase Dosen Terlibat PkM yang Mengisi Kuisisioner	4
Gambar 2.2 Hasil Evaluasi Iptek Untuk Masyarakat (IuM)	5
Gambar 2.3 Hasil Evaluasi PkM kepada Masyarakat Unggulan	6
Gambar 2.4 Hasil Evaluasi Isi Ipteks Untuk Masyarakat (IuM)	6
Gambar 2.5 Hasil Evaluasi Isi Ipteks Untuk Masyarakat Unggulan	8
Gambar 2.6 Hasil Evaluasi Proses Pengabdian Masyarakat (PkM)	9
Gambar 2.7 Hasil Evaluasi Penilaian Pengabdian Masyarakat (PkM)	10
Gambar 2.8 Hasil Evaluasi Pelaksanaan Pengabdian Masyarakat (PkM)	11
Gambar 2.9 Hasil Evaluasi Pelaksanaan PkM Unggulan	12
Gambar 2.10. Hasil Evaluasi Sarana dan Prasarana PkM	13
Gambar 2.11. Hasil Evaluasi Pengelolaan PkM.....	14
Gambar 2.12. Hasil Evaluasi Pendanaan dan Pembiayaan PkM	15
Gambar 3.1. Rekapitulasi Hasil Analisis Money Bidang PkM	18

BAB I

PENDAHULUAN

1.1 Latar Belakang

Perguruan tinggi berkewajiban menyelenggarakan penelitian dan pengabdian kepada masyarakat disamping melaksanakan pendidikan sebagaimana diamanahkan oleh Undang- Undang Nomor 20 Tahun 2003 tentang Sistem Pendidikan Nasional Pasal 20. Sejalan dengan kewajiban tersebut, Undang- undang Nomor 12 Tahun 2012 tentang Pendidikan Tinggi Pasal 45 menegaskan bahwa penelitian di perguruan tinggi diarahkan untuk mengembangkan ilmu pengetahuan dan teknologi, serta meningkatkan kesejahteraan masyarakat dan daya saing bangsa. Dalam pasal tersebut juga ditegaskan bahwa pengabdian kepada masyarakat merupakan kegiatan sivitas akademika dalam mengamalkan dan membudayakan ilmu pengetahuan dan teknologi untuk memajukan kesejahteraan umum dan mencerdaskan kehidupan bangsa. Penelitian dan pengabdian kepada masyarakat di Perguruan Tinggi merupakan suatu kegiatan yang terprogram dalam membentuk dosen yang memiliki kompetensi sesuai dengan harapannya. Sebagai upaya tersebut dibutuhkan standar mutu dalam memenuhi dan meningkatkan kualitas hasil penelitian dan pengabdian kepada masyarakat yang pada akhirnya melahirkan hasil penelitian dan pengabdian kepada masyarakat yang sesuai dengan bidang Ilmunya/keahliannya.

Penelitian dan pengabdian kepada masyarakat di Perguruan Tinggi merupakan suatu kegiatan yang terprogram dalam membentuk dosen yang memiliki kompetensi sesuai dengan harapannya. Sebagai upaya tersebut dibutuhkan standar mutu dalam memenuhi dan meningkatkan kualitas hasil penelitian dan pengabdian kepada masyarakat yang pada akhirnya melahirkan hasil penelitian dan pengabdian kepada masyarakat yang sesuai dengan bidang Ilmunya/keahliannya.

Berdasarkan hal-hal tersebut diatas, Universitas Kadiri perlu melakukan monitoring dan evaluasi pengabdian kepada masyarakat dan pengabdian kepada masyarakat untuk semua program studi guna menjamin mutu pelaksanaan penelitian dan pengabdian kepada masyarakat.

1.2 Tujuan Monev

Tujuan dari monitoring evaluasi penelitian adalah:

- a. Melakukan monitoring dan evaluasi terhadap hasil, isi, pelaksanaan, pendanaan dan pembiayaan, pengelolaan dan penilaian pengabdian kepada masyarakat.
- b. Menjadi dasar dilaksanakannya pengendalian standar
- c. Menjadi dasar dilaksanakannya perbaikan berkelanjutan

1.3 Tempat dan Waktu Pelaksanaan Kegiatan

Kegiatan ini dilakukan setiap satu tahun sekali yaitu pada bulan Agustus. Pelaksanaan Monev pada setiap fakultas menjadi tanggungjawab GPM. Proses pengumpulan data dilakukan mulai tanggal 14 Juli sampai 14 Agustus 2021 melalui *Google Form*. Analisis data dilakukan mulai tanggal 15-24 Agustus 2021 di tingkat fakultas dan tanggal 24-28 Agustus 2021 di tingkat Universitas. Laporan hasil monitoring dan evaluasi dilaksanakan tanggal 31 Agustus 2021.

1.4 Komponen dan Aspek Pengukuran

Kegiatan monitoring dan evaluasi pengabdian kepada masyarakat ini diadakan setahun sekali. Mekanisme pelaksanaannya mengikuti Manual Prosedur Fakultas Ilmu Kesehatan Universitas Kediri Nomor: SOP/PIks/UNIK/SPM.04.03 tentang Monev Internal Pengabdian kepada Masyarakat dan Formulir angket bidang Pengabdian kepada Masyarakat yaitu:

1. STD/SPMI-UNIK/Ev/SPM.01.01 tentang Evaluasi Hasil Pengabdian kepada Masyarakat luM
2. STD/SPMI-UNIK/Ev/SPM.01.02 tentang Evaluasi Isi Pengabdian kepada Masyarakat Unggulan (PkMU)
3. STD/SPMI-UNIK/Ev/SPM.02.01 tentang Evaluasi Hasil Pengabdian kepada Masyarakat luM
4. STD/SPMI-UNIK/Ev/SPM.02.02 tentang Evaluasi Isi Pengabdian kepada Masyarakat Unggulan (PkMU)
5. STD/SPMI-UNIK/Ev/SPM.03.01 tentang Evaluasi Proses Pengabdian kepada Masyarakat
6. STD/SPMI-UNIK/Ev/SPM.04.01 tentang Evaluasi Penilaian Pengabdian kepada Masyarakat

7. STD/SPMI-UNIK/Ev/SPM.05.01 tentang Evaluasi Pelaksanaan Pengabdian kepada Masyarakat luM
8. STD/SPMI-UNIK/Ev/SPM.05.02 tentang Evaluasi Pelaksanaan Pengabdian kepada Masyarakat luM
9. STD/SPMI-UNIK/Ev/SPM.06.01 tentang Evaluasi Sarana dan Prasarana Pengabdian kepada Masyarakat
10. STD/SPMI-UNIK/Ev/SPM.07.01 tentang Evaluasi Pengelolaan Pengabdian kepada Masyarakat
11. STD/SPMI-UNIK/Ev/SPM.08.01 tentang Evaluasi Pendanaan dan Pembiayaan Pengabdian kepada Masyarakat

Jenis kuesioner dalam standar Pengabdian Kepada Masyarakat ini menggunakan *Skala Gutman*, dimana skor 2 untuk jawaban positif dan skor 1 untuk jawaban negatif. Karena menggunakan slake Gutman maka penentuan kriteria obyektifnya adalah pada interval 50%.

1.5 Populasi

Populasi dari monev Penelitian Dan Pengabdian Kepada Masyarakat terdiri dari seluruh Dosen Universitas Kadiri yang terinci sebagai berikut :

Tabel 1.1 Jumlah Populasi

No	Fakultas	Jumlah Program Studi	Jumlah Dosen Berdasarkan PD DIKTI
1	Kesehatan	10	114
2	Pertanian	2	18
3	Ekonomi	3	46
4	Sosial Politik	2	25
5	Teknik	2	42
6	Hukum	2	44
Total			289

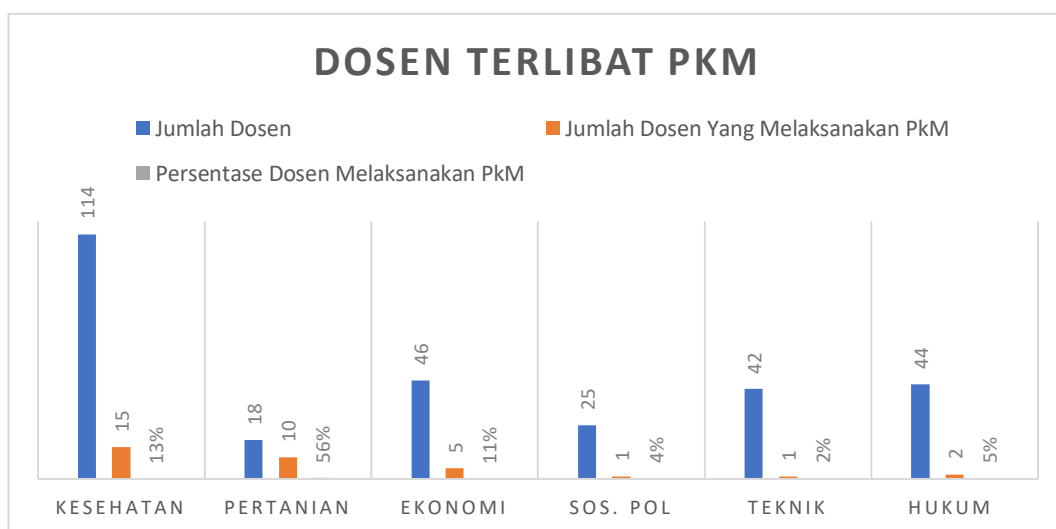
BAB II HASIL MONITORING DAN EVALUASI

2.1 Rekapitulasi Dosen Yang Terlibat Dalam Pengabdian Kepada Masyarakat

Rekapitulasi Dosen yang terlibat dalam kegiatan Pengabdian Kepada Masyarakat adalah responden yang telah mengisi kuesioner.

Tabel 2.1 Jumlah Dosen Terlibat Dalam PkM Yang Mengisi Kuesioner

No	Fakultas	Jumlah Dosen	Dosen Terlibat PkM	Persentase (%)
1.	Kesehatan	114	15	13%
2.	Pertanian	18	10	56%
3.	Ekonomi	46	5	11%
4.	Sosial Politik	25	1	4%
5.	Teknik	42	1	2%
6.	Hukum	44	2	5%
Jumlah		289	34	12%



Gambar 2.1. Presentase Dosen Terlibat PkM Yang Mengisi Kuesioner

Berdasarkan data diatas, menunjukkan bahwa secara keseluruhan hanya 12% dosen yang terlibat dalam pelaksanaan PkM dan mengisi kuesioner

Monev PkM. Jumlah ini terlalu kecil untuk dapat mewakili populasi yaitu minimal 50%. Namun pada Fakultas pertanian secara persentase telah memenuhi jumlah yang cukup yaitu 56%.

2.2 Hasil Monitoring Dan Evaluasi Pengabdian Kepada Masyarakat

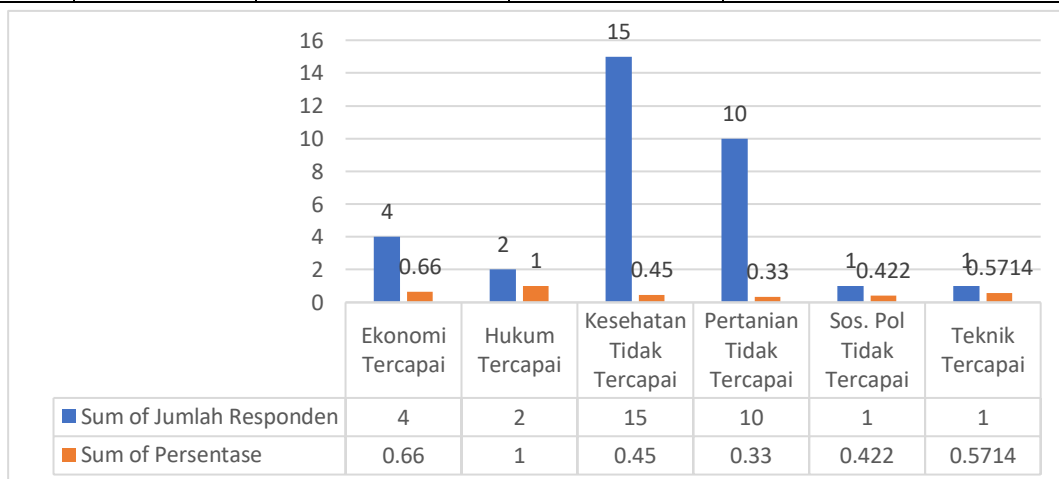
Ada delapan aspek yang dinilai yaitu hasil PkM, Isi PkM, Proses PkM, Penilaian PkM, Pelaksana PkM, Sarana dan Prasarana PkM, Pengelolaan PkM dan Pendanaan PkM dan Pembiayaan PkM.

2.2.1 Standar Hasil Pengabdian Kepada Masyarakat (PkM)

1. Evaluasi Hasil Evaluasi Hasil Iptek Untuk Masyarakat (luM) (Form 01.01)

Tabel 2.2. Evaluasi Hasil Evaluasi Hasil Iptek Untuk Masyarakat (luM) (Form 01.01)

No	Fakultas	Jumlah Responden	Persentase	Capain Keinerja
1	Ekonomi	4	66%	Tercapai
2	Hukum	2	100%	Tercapai
3	Kesehatan	15	45%	Tidak Tercapai
4	Pertanian	10	33%	Tidak Tercapai
5	Sos. Pol	1	42%	Tidak Tercapai
6	Teknik	1	57%	Tercapai



Gambar 2.2 Presentase Hasil Evaluasi Hasil Iptek Untuk Masyarakat (luM) (Form.01.01)

Berdasarkan data di atas menunjukkan bahwa evaluasi hasil iptek untuk masyarakat (luM) kepada masyarakat pada aspek hasil pengabdian kepada masyarakat bagi Fakultas Kesehatan dan Pertanian belum tercapai. Hal ini

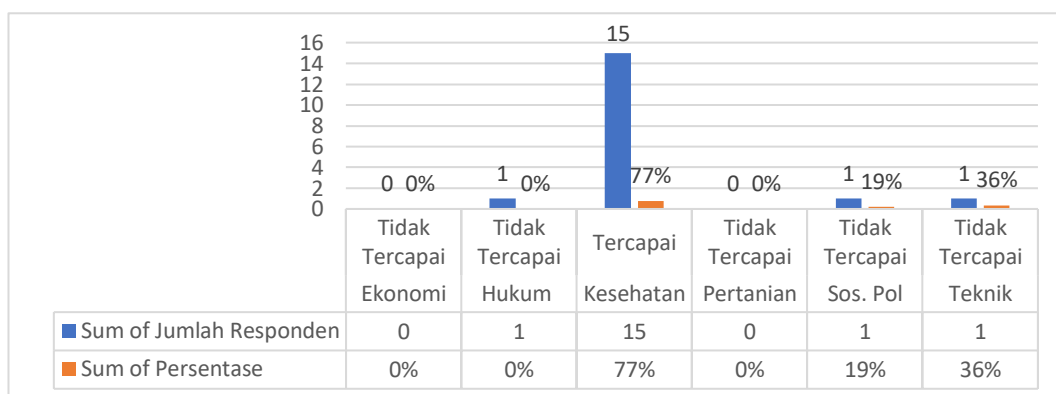
disebabkan masih kurangnya dosen dalam melakukan pengabdian masyarakat dan ada prodi yang dosennya tidak melakukan pengabdian masyarakat sama sekali.

Sedangkan jumlah responden pada Fakultas Ekonomi, Fakultas Ilmu Sosial dan Ilmu Politik, Fakultas Hukum dan Fakultas Teknik tidak cukup memenuhi syarat untuk dijadikan standar penilaian keberhasilan pencapaian Hasil Pengabdian Masyarakat seluruh fakultas. Hal ini menunjukkan masih rendahnya kesadaran untuk melaksanakan monev Pengabdian Kepada Masyarakat.

2. Evaluasi Hasil PkMU (Form 01.02)

Tabel 2.3 Evaluasi Hasil PkMU (Form 01.02)

No	Fakultas	Jumlah Responden	Persentase	Capain Keinerja
1	Ekonomi	0	0%	Tidak Tercapai
2	Hukum	1	0%	Tidak Tercapai
3	Kesehatan	15	77%	Tercapai
4	Pertanian	0	0%	Tidak Tercapai
5	Sos. Pol	1	19%	Tidak Tercapai
6	Teknik	1	36%	Tidak Tercapai



Gambar 2.3 Presentase Hasil Evaluasi Hasil Penelitain Kepada Masyarakat Unggulan (PkMU) (Form 01.02)

Secara keseluruhan jumlah Hasil PkM Unggulan pada masing-maing Fakultas masih sangat rendah dan perlu ditingkatkan lagi. Berdasarkan data di atas menunjukkan bahwa evaluasi proses pengabdian kepada masyarakat

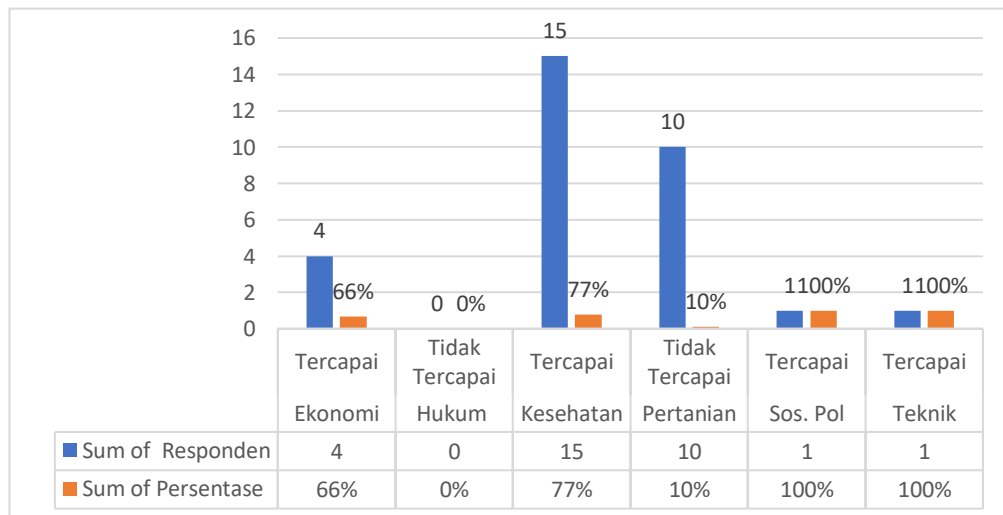
unggulan yang telah berjalan baik adalah Fakultas Kesehatan yaitu 77%. Akan tetapi pencapaian ini perlu ditingkatkan agar proses pengabdian kepada masyarakat berjalan dengan lancar sehingga mutu pengabdian kepada masyarakat semakin meningkat. Untuk mencapai hal tersebut diperlukan kerjasama dari semua unit di Fakultas Ilmu Kesehatan Universitas Kadiri. namun sekali lagi jumlah responden hanyalah 13%. Begitu juga pada Fakultas ekonomi, jumlah responen hanyalah 11%.

2.2.2 Standar Isi Pengabdian Kepada Masyarakat

1. Hasil Evaluasi Isi Ipteks Untuk Masyarakat (luM) (Form 02.01)

Tabel 2.4. Hasil Evaluasi Isi Ipteks Untuk Masyarakat (luM) (Form 02.01)

No	Fakultas	Responden	Persentase	Capain Keinerja
1	Ekonomi	4	66%	Tercapai
2	Hukum	0	0%	Tidak Tercapai
3	Kesehatan	15	77%	Tercapai
4	Pertanian	10	10%	Tidak Tercapai
5	Sos. Pol	1	100%	Tercapai
6	Teknik	1	100%	Tercapai



Gambar 2.4 Hasil Evaluasi Isi Ipteks Untuk Masyarakat (luM) (Form 02.01)

Berdasarkan data di atas menunjukkan bahwa evaluasi isi iptek untuk masyarakat (luM) kepada masyarakat pada aspek isi (kegiatan) pengabdian kepada masyarakat bagi Fakultas Hukum dan Fakultas Pertanian belum

tercapai. Hal ini disebabkan masih kurangnya dosen dalam melakukan pengabdian masyarakat dan ada prodi yang dosennya tidak melakukan pengabdian masyarakat sama sekali.

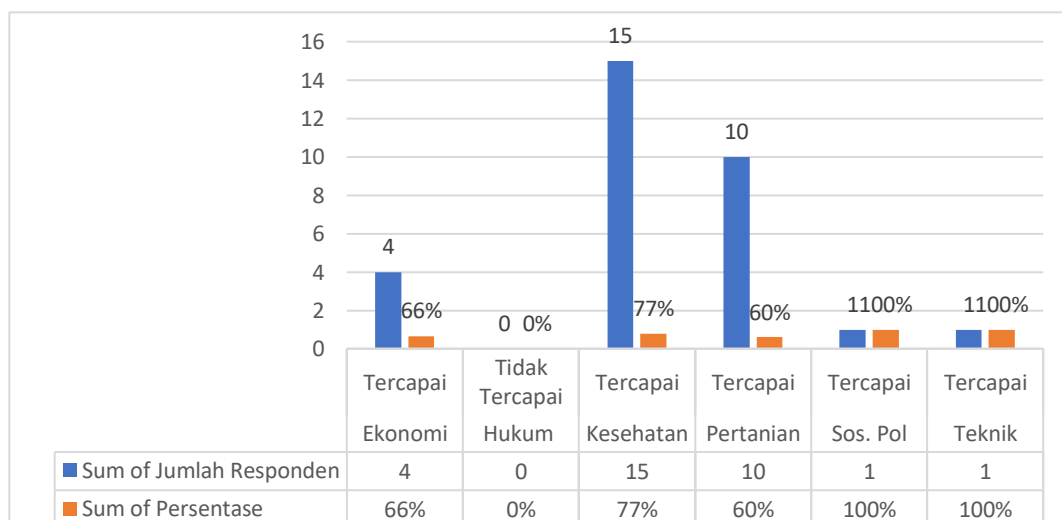
Sedangkan jumlah responden pada Fakultas Ekonomi, Fakultas Ilmu Sosial dan Ilmu Politik, Fakultas Kesehatan dan Fakultas Teknik tidak cukup memenuhi syarat untuk dijadikan standar penilaian keberhasilan pencapaian isi Pengabdian Masyarakat seluruh fakultas. Hal ini menunjukkan masih rendahnya kesadaran untuk melaksanakan monev Pengabdian Kepada Masyarakat.

2. Hasil Evaluasi Isi Pengabdian Untuk Masyarakat Unggulan (PkMU)

No	Fakultas	Responden	Persentase	Capain Keinerja
1	Ekonomi	0	0%	Tidak Tercapai
2	Hukum	0	0%	Tidak Tercapai
3	Kesehatan	0	0%	Tidak Tercapai
4	Pertanian	10	0%	Tidak Tercapai
5	Sos. Pol	1	63%	Tercapai
6	Teknik	1	100%	Tercapai

(Form 02.02)

Tabel 2.5 Hasil Evaluasi Isi Ipteks Untuk Masyarakat Unggulan (Form 02.02)



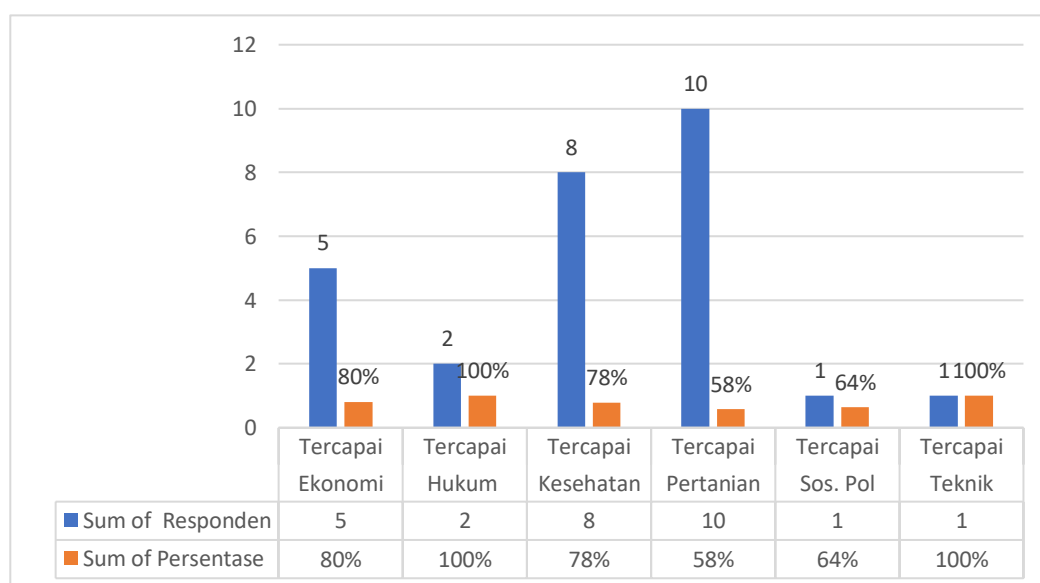
di atas menunjukkan bahwa evaluasi isi pengabdian kepada masyarakat unggulan yang telah berjalan baik adalah Fakultas Teknik yaitu 100%. Akan tetapi pencapaian ini perlu ditingkatkan agar isi pengabdian kepada masyarakat berjalan dengan lancar sehingga mutu pengabdian kepada masyarakat semakin meningkat. Untuk mencapai hal tersebut diperlukan kerjasama dari semua unit di Fakultas Teknik Universitas Kadiri. namun sekali lagi jumlah responden hanyalah 4%. Begitu juga pada Fakultas ekonomi, jumlah responen hanyalah 0%.

2.2.3 Standar Proses Pengabdian Kepada Masyarakat (PkM)

Tabel 2.6 Hasil Evaluasi Proses Pengabdian Masyarakat (PkM) (Form 03.01)

No	Fakultas	Responden	Persentase	Capain Keinerja
1	Ekonomi	5	80,00%	Tercapai
2	Hukum	2	100,00%	Tercapai
3	Kesehatan	8	77,80%	Tercapai
4	Pertanian	10	58,00%	Tercapai
5	Sos. Pol	1	64,00%	Tercapai
6	Teknik	1	100,00%	Tercapai

Gambar 2.6 Hasil Evaluasi Proses Pengabdian Masyarakat (PkM) (Form 03.01)



Berdasarkan data di atas menunjukkan bahwa evaluasi proses pengabdian kepada masyarakat pada aspek evaluasi proses pengabdian kepada masyarakat bagi seluruh fakultas telah tercapai. Hal ini disebabkan

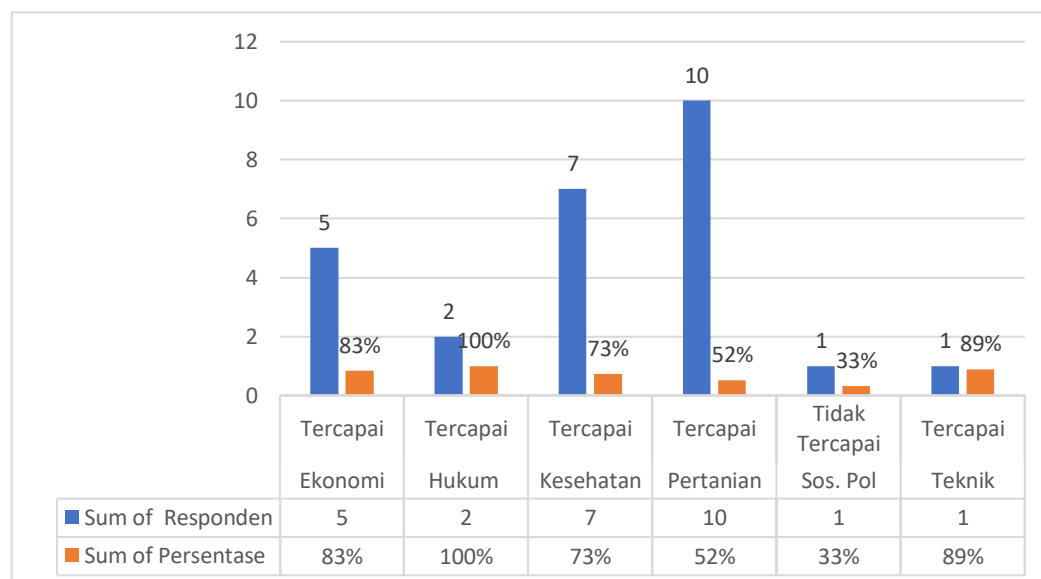
adanya kewajiban dalam pembuatan laporan pertanggungjawaban kegiatan pengabdian kepada LP3M.

Sedangkan jumlah responden pada Fakultas Ekonomi, Fakultas Ilmu Sosial dan Ilmu Politik, Fakultas Kesehatan dan Fakultas Teknik tidak cukup memenuhi syarat untuk dijadikan standar evaluasi proses Pengabdian Masyarakat seluruh fakultas. Hal ini menunjukkan masih rendahnya kesadaran untuk melaksanakan evaluasi proses Pengabdian Kepada Masyarakat.

2.2.4 Standar Penilaian Pengabdian Kepada Masyarakat (PkM)

Tabel 2.7 Hasil Evaluasi Penilaian Pengabdian Masyarakat (PkM) (Form 04.01)

No	Fakultas	Responden	Persentase	Capain Keinerja
1	Ekonomi	5	83,00%	Tercapai
2	Hukum	2	100,00%	Tercapai
3	Kesehatan	7	72,90%	Tercapai
4	Pertanian	10	52,00%	Tercapai
5	Sos. Pol	1	33,00%	Tidak Tercapai
6	Teknik	1	89,00%	Tercapai



Gambar 2.7 Hasil Evaluasi Penilaian Pengabdian Masyarakat (PkM) (Form 04.01)

Secara keseluruhan evaluasi penilaian PkM Unggulan pada masing-masing Fakultas masih sangat rendah dan perlu ditingkatkan lagi. Berdasarkan data di atas menunjukkan bahwa evaluasi isi pengabdian

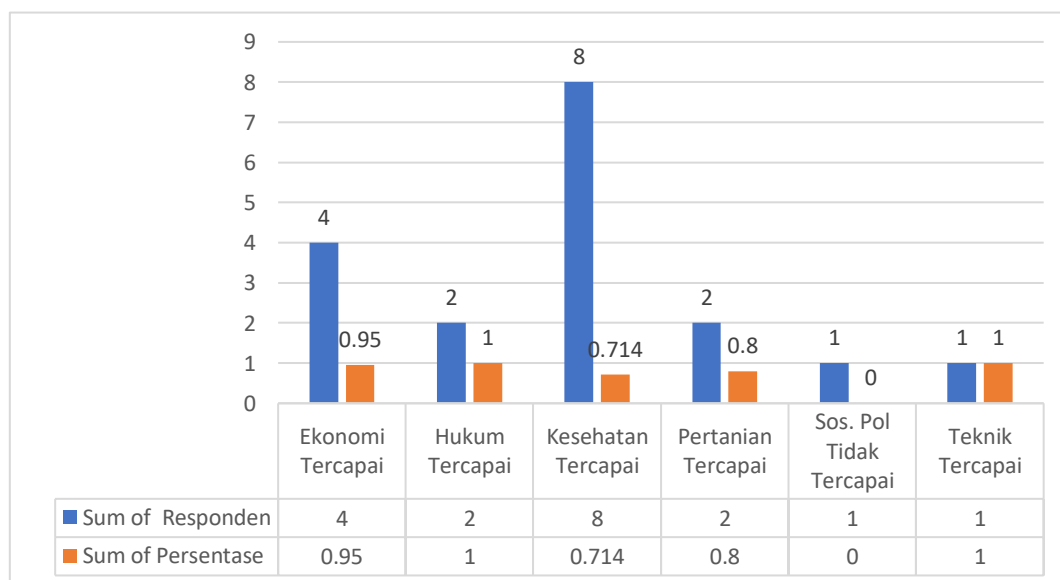
kepada masyarakat unggulan yang telah berjalan baik adalah Fakultas Hukum yaitu 100%. Akan tetapi pencapaian ini perlu ditingkatkan agar isi pengabdian kepada masyarakat berjalan dengan lancar sehingga mutu pengabdian kepada masyarakat semakin meningkat. Untuk mencapai hal tersebut diperlukan kerjasama dari semua unit di Fakultas Hukum Universitas Kadiri. namun sekali lagi jumlah responden hanyalah 2 responden. Begitu juga pada Fakultas SosPol, jumlah responden hanyalah 1 responden

2.2.5 Standar Pelaksana Pengabdian Kepada Masyarakat (PkM)

1. Evaluasi Standar Pelaksana Pengabdian Kepada Masyarakat (PkM) (Form 05.01)

Tabel 2.8 Hasil Evaluasi Pelaksana Pengabdian Masyarakat (PkM) (Form 05.01)

No	Fakultas	Responden	Persentase	Capain Keinerja
1	Ekonomi	4	95,00%	Tercapai
2	Hukum	2	100,00%	Tercapai
3	Kesehatan	8	71,40%	Tercapai
4	Pertanian	2	80,00%	Tercapai
5	Sos. Pol	1	0,00%	Tidak Tercapai
6	Teknik	1	100,00%	Tercapai



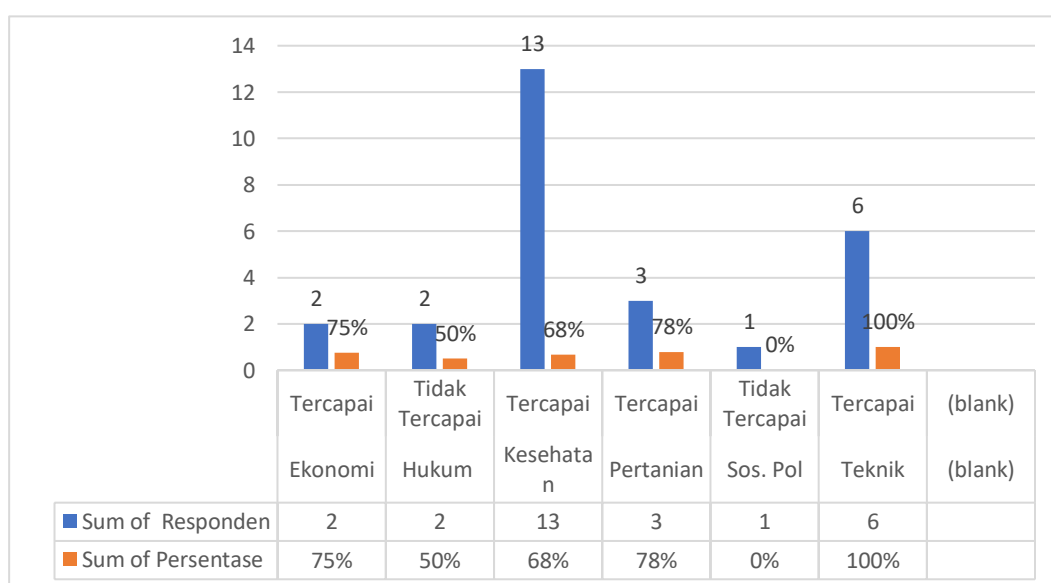
Gambar 2.8 Hasil Evaluasi Pelaksana Pengabdian Masyarakat (PkM) (Form 05.01)

Berdasarkan data di atas menunjukkan bahwa evaluasi pelaksanaan pengabdian kepada masyarakat bagi seluruh fakultas telah tercapai kecuali FISIP. Sedangkan jumlah responden pada Fakultas Ekonomi, Fakultas Ilmu Sosial dan Ilmu Politik, Fakultas Kesehatan dan Fakultas Teknik tidak cukup memenuhi syarat untuk dijadikan standar evaluasi pelaksanaan Pengabdian Masyarakat seluruh fakultas. Hal ini menunjukkan masih rendahnya kesadaran untuk melaksanakan evaluasi pelaksanaan Pengabdian Kepada Masyarakat.

2. Evaluasi Standar Pelaksana Pengabdian Kepada Masyarakat Unggulan (PkMU) (Form 05.02)

Tabel 2.9 Hasil Evaluasi Pelaksana Pengabdian Masyarakat Unggulan (PkMU) (Form 05.02)

No	Fakultas	Responden	Persentase	Capain Keinerja
1	Ekonomi	2	75,00%	Tercapai
2	Hukum	2	50,00%	Tidak Tercapai
3	Kesehatan	13	68,00%	Tercapai
4	Pertanian	3	78,00%	Tercapai
5	Sos. Pol	1	0,00%	Tidak Tercapai
6	Teknik	6	100,00%	Tercapai



Gambar 2.9 Hasil Evaluasi Pelaksana Pengabdian Masyarakat Unggulan (PkM,U) (Form 05.02)

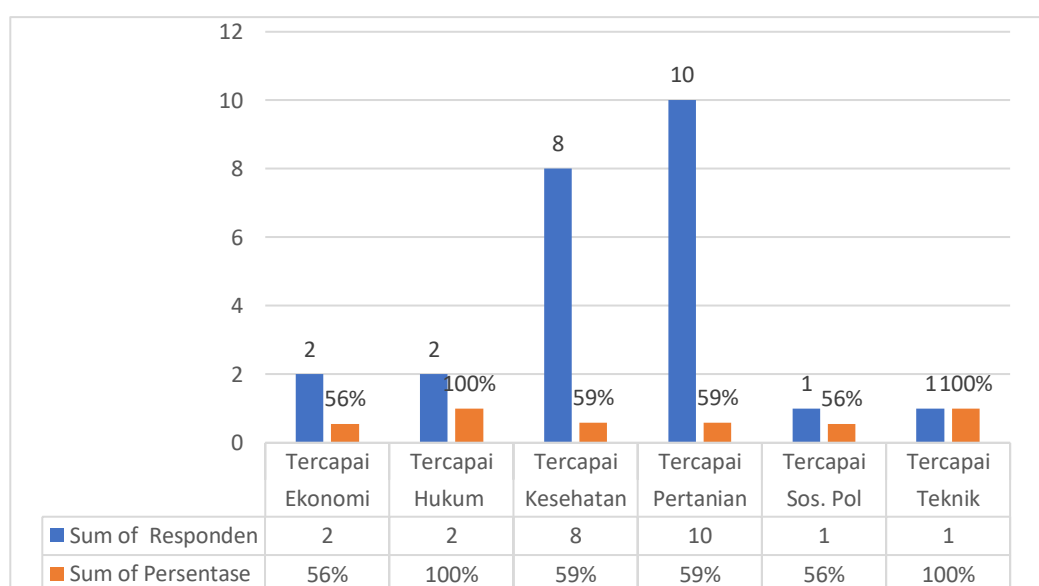
Secara keseluruhan evaluasi pelaksanaan PkM Unggulan pada masing-masing Fakultas masih sangat rendah dan perlu ditingkatkan lagi.

Berdasarkan data di atas menunjukkan bahwa evaluasi pelaksanaan pengabdian kepada masyarakat unggulan yang telah berjalan baik adalah Fakultas Teknik yaitu 100%. Akan tetapi pencapaian ini perlu ditingkatkan agar evaluasi pelaksanaan pengabdian kepada masyarakat berjalan dengan lancar sehingga mutu pengabdian kepada masyarakat semakin meningkat. Untuk mencapai hal tersebut diperlukan kerjasama dari semua unit di Fakultas Hukum Universitas Kadiri. namun sekali lagi jumlah responden hanyalah 2 responden. Begitu juga pada Fakultas SosPol, jumlah responden hanyalah 1 responden

2.2.6 Standar Sarana Dan Prasarana Pengabdian Kepada Masyarakat (PkM)

Tabel 2.10 Hasil Evaluasi Sarana Dan Prasarana Pengabdian Masyarakat (PkM)
(Form 06.01)

No	Fakultas	Responden	Persentase	Capain Keinerja
1	Ekonomi	2	55,50%	Tercapai
2	Hukum	2	100,00%	Tercapai
3	Kesehatan	8	58,90%	Tercapai
4	Pertanian	10	59,00%	Tercapai
5	Sos. Pol	1	56,00%	Tercapai
6	Teknik	1	100,00%	Tercapai



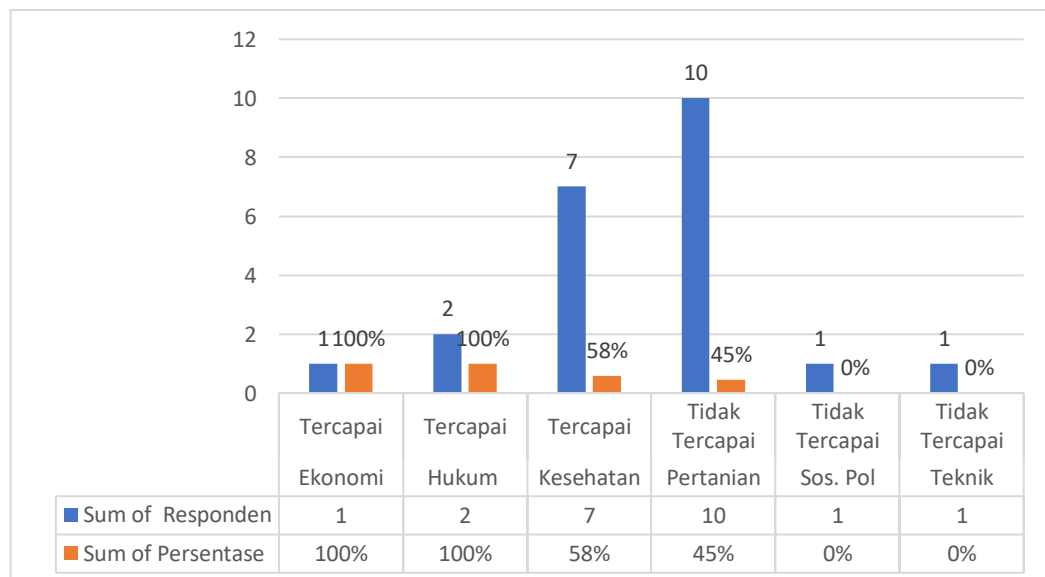
Gambar 2.10 Hasil Evaluasi Sarana Dan Prasarana Pengabdian Masyarakat (PkM) (Form 06.01)

Berdasarkan data di atas menunjukkan bahwa evaluasi sarana dan prasarana pengabdian kepada masyarakat bagi seluruh fakultas telah tercapai. Sedangkan jumlah responden pada Fakultas Ekonomi, Fakultas Ilmu Sosial dan Ilmu Politik, Fakultas Kesehatan dan Fakultas Teknik tidak cukup memenuhi syarat untuk dijadikan standar evaluasi sarana dan prasarana Pengabdian Masyarakat seluruh fakultas. Hal ini menunjukkan masih rendahnya kesadaran untuk melaksanakan evaluasi sarana dan prasarana Pengabdian Kepada Masyarakat.

2.2.7 Standar Pengelolaan Pengabdian Kepada Masyarakat (PkM)

Tabel 2.11 Hasil Evaluasi Pengelolaan Pengabdian Masyarakat (PkM) (Form 07.01)

No	Fakultas	Responden	Persentase	Capain Keinerja
1	Ekonomi	1	100,00%	Tercapai
2	Hukum	2	100,00%	Tercapai
3	Kesehatan	7	57,50%	Tercapai
4	Pertanian	10	45,00%	Tidak Tercapai
5	Sos. Pol	1	0,00%	Tidak Tercapai
6	Teknik	1	0,00%	Tidak Tercapai



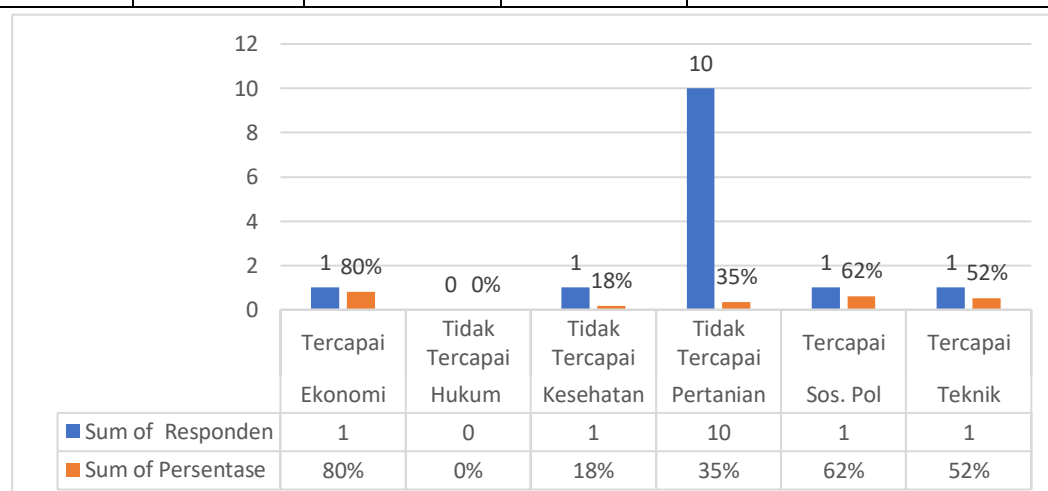
Gambar 2.11 Hasil Evaluasi Pengelolaan Pengabdian Masyarakat (PkM) (Form 07.01)

Secara keseluruhan evaluasi pengelolaan PkM pada masing-masing Fakultas masih sangat rendah dan perlu ditingkatkan lagi. Berdasarkan data di atas menunjukkan bahwa evaluasi pelaksanaan pengabdian kepada masyarakat unggulan yang telah berjalan baik adalah Fakultas Ekonomi dan Hukum yaitu 100%. Akan tetapi pencapaian ini perlu ditingkatkan agar evaluasi pelaksanaan pengabdian kepada masyarakat berjalan dengan lancar sehingga mutu pengabdian kepada masyarakat semakin meningkat. Untuk mencapai hal tersebut diperlukan kerjasama dari semua unit di Fakultas Hukum Universitas Kadiri. namun sekali lagi jumlah responden hanyalah 2 responden. Begitu juga pada Fakultas SosPol, jumlah responden hanyalah 1 responden

2.2.8 Standar Isi Pendanaan dan Pembiayaan Kepada Masyarakat (PkM)

Tabel 2.12 Hasil Evaluasi Pendanaan dan Pembiayaan Pengabdian Masyarakat (PkM) (Form 08.01)

No	Fakultas	Responden	Persentase	Capain Keinerja
1	Ekonomi	1	80,00%	Tercapai
2	Hukum	0	0,00%	Tidak Tercapai
3	Kesehatan	1	18,30%	Tidak Tercapai
4	Pertanian	10	35,00%	Tidak Tercapai
5	Sos. Pol	1	62,00%	Tercapai
6	Teknik	1	52,00%	Tercapai



Grafik 2.12 Hasil Evaluasi Pendanaan dan Pembiayaan Pengabdian Masyarakat (PkM) (Form 08.01)

Berdasarkan data di atas menunjukkan bahwa evaluasi pendanaan dan pembiayaan pengabdian kepada masyarakat bagi seluruh fakultas telah tercapai. Sedangkan jumlah responden pada Fakultas Ekonomi, Fakultas Ilmu Sosial dan Ilmu Politik, Fakultas Kesehatan dan Fakultas Teknik tidak cukup memenuhi syarat untuk dijadikan standar evaluasi sarana dan prasarana Pengabdian Masyarakat seluruh fakultas. Hal ini menunjukkan masih rendahnya kesadaran untuk melaksanakan evaluasi sarana dan prasarana Pengabdian Kepada Masyarakat.

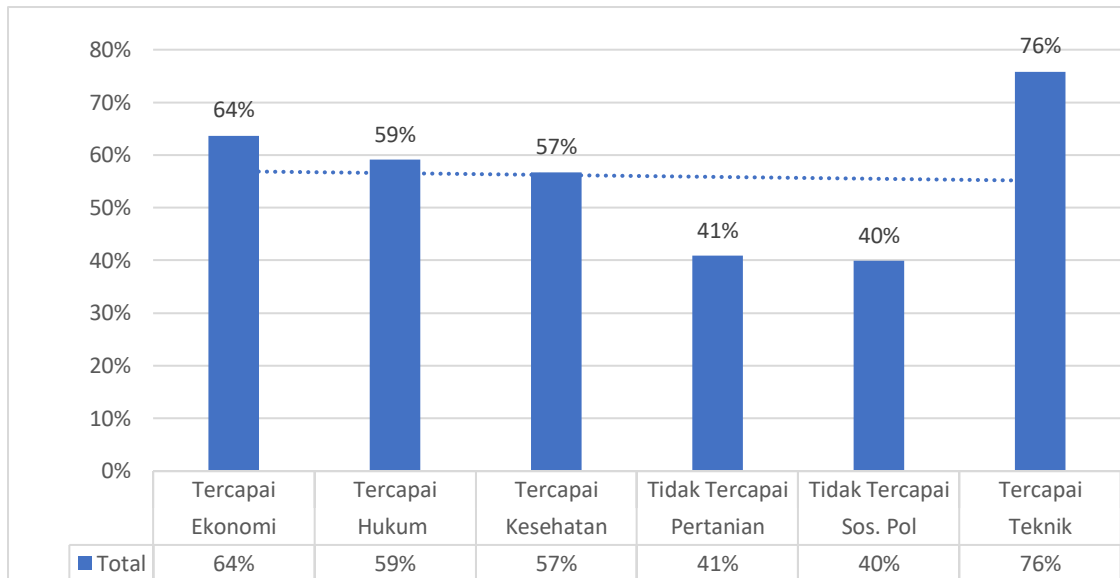
BAB III

KESIMPULAN DAN REKOMENDASI

3.1 Kesimpulan

No	Fakultas	Evaluasi Hasil PkM (F.01.01)	Evaluasi Hasil PkMU (F.01.02)	Evaluasi Isi PkM (F.02.01)	Evaluasi Isi PkMU (F.02.02)	Evaluasi Proses PkM (F.03.01)	Evaluasi Penilaian PkM (F.04.01)	Evaluasi Standar PkM (F.05.01)	Evaluasi Standar PkMU (F.05.02)	Evaluasi Sarana Dan Prasarana PkM (F.06.01)	Evaluasi Pengelolaan PkM (F.07.01)	Evaluasi Pendaan Dan Pembiayaan PkM (F.08.01)	Rerata Per Fakultas	Capaian Kinerja Per Fakultas
1	Ekonomi	66,00%	0,00%	66,00%	0,00%	80,00%	83,00%	95,00%	75,00%	55,50%	100,00%	80,00%	63,68%	Tercapai
2	Hukum	100,00%	0,00%	0,00%	0,00%	100,00%	100,00%	100,00%	50,00%	100,00%	100,00%	0,00%	59,09%	Tercapai
3	Kesehatan	45,00%	77,00%	77,00%	0,00%	77,80%	72,90%	71,40%	68,00%	58,90%	57,50%	18,30%	56,71%	Tercapai
4	Pertanian	33,00%	0,00%	10,00%	0,00%	58,00%	52,00%	80,00%	78,00%	59,00%	45,00%	35,00%	40,91%	Tidak Tercapai
5	Sos. Pol	42,20%	19,00%	100,00%	63,00%	64,00%	33,00%	0,00%	0,00%	56,00%	0,00%	62,00%	39,93%	Tidak Tercapai
6	Teknik	57,14%	36,00%	100,00%	100,00%	100,00%	89,00%	100,00%	100,00%	100,00%	0,00%	52,00%	75,83%	Tercapai

Tabel 3.1 Rekapitulasi Hasil Analisis Monitoring dan Evaluasi Bidang Pengabdian Kepada Masyarakat



Gambar 3.1 Rekapitulasi Hasil Analisis Monitoring dan Evaluasi Bidang Pengabdian Kepada Masyarakat

Berdasarkan hasil analisis monitoring dan evaluasi bidang pengabdian kepada masyarakat, dapat disimpulkan bahwa:

- Terdapat dua fakultas yang kinerja pkm tidak tercapai yaitu fakultas pertanian sebesar 41% dan fakultas sosial politik sebesar 40%. Namun demikian data ini tidak dapat dijadikan acuan karena jumlah responden tidak dapat mewakili populasi.
- Jumlah responden dalam pengisian angket kuisoner belum bisa mewakili jumlah populasi
- Standar pengelolaan data responden setiap fakultas masih menggunakan metode yang berbeda – beda.

3.2 Rekomendasi

Dari monitoring dan evaluasi Standar Kebijakan Kepada Masyarakat pada Universitas Kadiri, hal-hal penting yang direkomendasikan adalah sebagai berikut:

- Berdasarkan analisis terhadap pengisian kuesioner, masih banyak program studi yang kurang paham terkait isi standar dan ketentuan dalam formulir mutu, dengan demikian pemahaman Program Studi terkait peraturan-peraturan di Universitas perlu ditingkatkan.
- Berdasarkan hasil evaluasi pengabdian kepada masyarakat di Universitas Kadiri yang masih dalam kategori buruk karena masih ada beberapa fakultas yang belum berpartisipasi dalam mengisi kuesioner evaluasi Pengabdian Kepada masyarakat, maka perlu adanya sosialisasi kepada program studi terkait pentingnya pelaksanaan monitoring dan evaluasi.
- Adanya petunjuk teknis dan sosialisasi terkait formulasi perhitungan untuk analisa

kuisjoner

Lampiran 1 : Formulir – Formulir



(STD/SPMI-UNIK/Er/SPM.01.01)

FORMULIR
EVALUASI HASIL
Ipteks untuk Masyarakat (IuM)
Universitas Kadiri

(Formulir ini Diisi oleh Direktur UPPM Setiap Tahun Sekali)

Judul Pengabdian :

Nama Ketua Pelaksana :

PETUNJUK :

Beri tanda silang (X) pada salah satu angka/nilai sesuai penilaian Bapak/Ibu!

No	Kriteria	Nilai	
1	Laporan Pengabdian kepada Masyarakat	1	2
2	Publikasi Ilmiah Jurnal ISSN	1	2
3	Pemakalah Pertemuan Ilmiah Lokal		
4	Keynote Speaker dalam Pertemuan Ilmiah Lokal	1	2
5	Bahan ajar atau modul pelatihan untuk pengayaan sumber belajar	1	2
6	Pemantauan Hasil Pengabdian kepada Masyarakat Secara Berkala	1	2
7	Evaluasi Hasil Pengabdian kepada Masyarakat	1	2

KETERANGAN : 1 = Tidak Ada/Tidak Dilakukan, 2: Ada/Dilakukan



(STD/SPMI-UNIK/Er/SPM.01.02)

FORMULIR
EVALUASI HASIL
PENGABDIAN KEPADA MASYARAKAT UNGGULAN (PkMU)
Universitas Kadiri
(Formulir ini Diisi oleh Direktur UPPM Setiap Tahun Sekali)

Judul Pengabdian :

Nama Ketua Pelaksana :

PETUNJUK :

Beri tanda silang (X) pada salah satu angka/nilai sesuai penilaian Bapak/Ibu!

No	Kriteria	Nilai	
1	Laporan Pengabdian kepada Masyarakat	1	2
2	Publikasi Ilmiah Jurnal ISSN	1	2
3	Pemakalah Pertemuan Ilmiah Nasional	1	2
4	Pemakalah Pertemuan Ilmiah Lokal		
5	Keynote Speaker dalam Pertemuan Ilmiah Lokal	1	2
6	Keynote Speaker dalam Pertemuan Ilmiah Nasional	1	2
7	Hak Cipta	1	2
8	Teknologi Tepat Guna (TTG)	1	2
9	Bahan ajar atau modul pelatihan untuk pengayaan sumber belajar	1	2
10	Buku Ajar (ISBN)	1	2
11	Publikasi media massa cetak/elektronik/on line	1	2
12	Produk Terstandarisasi,	1	2
13	Produk Tersertifikasi	1	2
14	Mitra Berbadan Hukum	1	2
15	Pemantauan Hasil Pengabdian kepada Masyarakat Secara Berkala	1	2
16	Evaluasi Hasil Pengabdian kepada Masyarakat	1	2

KETERANGAN : 1 = Tidak Ada/Tidak Dilakukan, 2: Ada/Dilakukan



(STD/SPMI-UNIK/Er/SPM.02.01)

**FORMULIR
EVALUASI ISI
Ipteks untuk Masyarakat (IuM)
Universitas Kadiri**

(Formulir ini Diisi oleh Ketua Program Studi Setiap Tahun Sekali)

Judul Pengabdian :

Nama Ketua Pelaksana :

PETUNJUK :

Beri tanda silang (X) pada salah satu angka/nilai sesuai penilaian Bapak/Ibu!

No	Kriteria	Nilai	
1	Isi Pengabdian kepada Masyarakat: mengacu pada standar hasil pengabdian kepada masyarakat	1	2
2	Isi Pengabdian kepada Masyarakat: bersumber dari pengembangan ilmu pengetahuan dan teknologi yang sesuai dengan kebutuhan masyarakat.	1	2
3	Isi Pengabdian kepada Masyarakat: dapat diterapkan langsung dan dibutuhkan oleh masyarakat pengguna	1	2
4	Isi Pengabdian kepada Masyarakat: pengembangan ilmu pengetahuan dan teknologi dalam rangka memberdayakan masyarakat	1	2
5	Pemantauan Isi Pengabdian kepada Masyarakat Secara Berkala.	1	2

KETERANGAN : 1 = Tidak Ada/Tidak Tercapai, 2: Ada/Tercapai



(STD/SPMI-UNIK/Er/SPM.02.02)

FORMULIR
EVALUASI ISI
PENGABDIAN KEPADA MASYARAKAT UNGGULAN (PkMU)
Universitas Kadiri
(Formulir ini Diisi oleh Ketua Program Studi Setiap Tahun Sekali)

Judul Pengabdian :

Nama Ketua Pelaksana :

PETUNJUK :

Beri tanda silang (X) pada salah satu angka/nilai sesuai penilaian Bapak/Ibu!

No	Kriteria	Nilai	
1	Isi Pengabdian kepada Masyarakat: mengacu pada standar hasil pengabdian kepada masyarakat	1	2
2	Isi Pengabdian kepada Masyarakat: bersumber dari hasil penelitian atau pengembangan ilmu pengetahuan dan teknologi yang sesuai dengan kebutuhan masyarakat.	1	2
3	Isi Pengabdian kepada Masyarakat: dapat diterapkan langsung dan dibutuhkan oleh masyarakat pengguna	1	2
4	Isi Pengabdian kepada Masyarakat: pengembangan ilmu pengetahuan dan teknologi dalam rangka memberdayakan masyarakat	1	2
5	Isi Pengabdian kepada Masyarakat: teknologi tepat guna yang dapat dimanfaatkan dalam rangka meningkatkan taraf hidup dan kesejahteraan masyarakat	1	2
6	Isi Pengabdian kepada Masyarakat: model pemecahan masalah, rekayasa sosial, dan/atau rekomendasi kebijakan yang dapat diterapkan langsung oleh masyarakat, dunia usaha, industri, dan/atau Pemerintah	1	2
7	Isi Pengabdian kepada Masyarakat: Hak kekayaan intelektual (HKI) yang dapat diterapkan langsung oleh masyarakat, dunia usaha, dan/atau industry	1	2
8	Pemantauan Isi Pengabdian kepada Masyarakat Secara Berkala.	1	2

KETERANGAN : 1 = Tidak Ada/Tidak Tercapai, 2: Ada/Tercapai



(STD/SPMI-UNIK/Er/SPM.03.01)

**FORMULIR
EVALUASI PROSES
PENGABDIAN KEPADA MASYARAKAT**

Universitas Kadiri

(Formulir ini Diisi oleh Ketua Program Studi Setiap Tahun Sekali)

PETUNJUK :

Beri tanda silang (X) pada salah satu angka/nilai sesuai penilaian Bapak/Ibu!

No	Kriteria	Nilai	
1	Proses Pengabdian kepada Masyarakat: terdiri atas perencanaan, pelaksanaan, dan pelaporan kegiatan	1	2
2	Bentuk kegiatan Pengabdian kepada Masyarakat: pelayanan kepada masyarakat	1	2
3	Bentuk kegiatan Pengabdian kepada Masyarakat: penerapan ilmu pengetahuan dan teknologi sesuai dengan bidang keahliannya	1	2
4	Bentuk kegiatan Pengabdian kepada Masyarakat: peningkatan kapasitas masyarakat	1	2
5	Bentuk kegiatan Pengabdian kepada Masyarakat: pemberdayaan masyarakat	1	2
6	Proses Pengabdian kepada Masyarakat: mempertimbangkan standar mutu, menjamin keselamatan kerja, kesehatan, kenyamanan, serta keamanan pelaksana, masyarakat, dan lingkungan	1	2
7	Pengabdian kepada Masyarakat: yang dilakukan Dosen sekurang-kurangnya melibatkan 3 mahasiswa.	1	2
8	Proses Pengabdian kepada Masyarakat mahasiswa: harus mengarah pada terpenuhinya capaian pembelajaran lulusan	1	2
9	Proses Pengabdian kepada Masyarakat mahasiswa: 1 (satu) sks setara 170 (seratus tujuh puluh) menit per minggu per semester	1	2
10	Pemantauan Proses Pengabdian kepada Masyarakat Secara Berkala.	1	2
11	Kegiatan pengabdian kepada masyarakat diselenggarakan secara terarah, terukur, dan terprogram	1	2

KETERANGAN : 1 = Tidak Ada/Tidak Tercapai, 2: Ada/Tercapai



(STD/SPMI-UNIK/Ev/SPM.04.01)

**FORMULIR
EVALUASI PENILAIAN
PENGABDIAN KEPADA MASYARAKAT
Universitas Kadiri**

(Formulir ini Diisi oleh Ketua Program Studi Setiap Tahun Sekali)

PETUNJUK :

Beri tanda silang (X) pada salah satu angka/nilai sesuai penilaian Bapak/Ibu!

No	Kriteria	Nilai		
		1	2	
1	1. Penilaian proses dan hasil Pengabdian kepada Masyarakat: menggunakan prinsip edukatif, yang merupakan penilaian untuk memotivasi pelaksana agar terus meningkatkan mutu Pengabdian kepada Masyarakatnya	1	2	
2	2. Penilaian proses dan hasil Pengabdian kepada Masyarakat: menggunakan prinsip objektif, yang merupakan penilaian berdasarkan kriteria yang bebas dari pengaruh subjektivitas	1	2	
3	3. Penilaian proses dan hasil Pengabdian kepada Masyarakat: menggunakan prinsip akuntabel, yang merupakan penilaian Pengabdian kepada Masyarakat yang dilaksanakan dengan kriteria dan prosedur yang jelas dan dipahami oleh pelaksana	1	2	
4	4. Penilaian proses dan hasil Pengabdian kepada Masyarakat: menggunakan prinsip transparan, yang merupakan penilaian yang prosedur dan hasil penilaiannya dapat diakses oleh semua pemangku kepentingan	1	2	
5	5. Penilaian proses dan hasil Pengabdian kepada Masyarakat: harus memperhatikan kesesuaian dengan standar hasil, standar isi, dan standar proses Pengabdian kepada Masyarakat	1	2	
6	6. Penilaian Pengabdian kepada Masyarakat: menggunakan metode dan instrumen yang relevan, akuntabel, dan dapat mewakili ukuran ketercapaian kinerja proses dan pencapaian kinerja hasil Pengabdian kepada Masyarakat.	1	2	
7-11	Kriteria minimal penilaian hasil pengabdian kepada masyarakat	7. Tingkat kepuasan masyarakat	1	2
		8. Terjadinya perubahan sikap, pengetahuan, dan keterampilan pada masyarakat sesuai dengan sasaran program	1	2
		9. Dapat dimanfaatkannya ilmu pengetahuan dan teknologi di masyarakat secara berkelanjutan	1	2
		10. Terciptanya pengayaan sumber belajar dan/atau pembelajaran serta pematangan sivitas akademika sebagai hasil pengembangan ilmu pengetahuan dan teknologi	1	2

		11. Teratasinya masalah sosial dan rekomendasi kebijakan yang dapat dimanfaatkan oleh pemangku kepentingan	1	2
12-17	Penilaian dilakukan pada aspek sbb:	12. Proposal Pengabdian (Desk Evaluation)	1	2
		13. Pemaparan Proposal	1	2
		14. Laporan Kemajuan	1	2
		15. Laporan Akhir	1	2
		16. Draft Artikel Ilmiah	1	2
		17. Laporan Penggunaan Dana	1	2
18	Pemantauan Penilaian Pengabdian kepada Masyarakat Secara Berkala.		1	2

KETERANGAN : 1 = Tidak Ada/Tidak Tercapai, 2: Ada/Tercapai



(STD/SPMI-UNIK/Ev/SPM.05.01)

FORMULIR
EVALUASI STANDAR PELAKSANA PENGABDIAN
Ipteks untuk Masyarakat (IuM)
Universitas Kadiri
(Formulir ini Diisi oleh Ketua Program Studi Setiap Tahun Sekali)

PETUNJUK :

Beri tanda silang (X) pada salah satu angka/nilai sesuai penilaian Bapak/Ibu!

No	Kriteria	Nilai	
1	Kualifikasi Pelaksana Pengabdian kepada Masyarakat Dana Eksternal: sesuai ketentuan pemberi dana	1	2
2	Kualifikasi Pelaksana IuM: Dosen Kontrak & Tetap (Skim Mandiri, tidak ada Anggota)	1	2
3	Status Pelaksana: Dosen Kontrak & Tetap (Dosen sedang studi lanjut boleh mengusulkan)	1	2
4	Memiliki kemampuan metodologi penerapan keilmuan yang sesuai dengan bidang keahlian, jenis kegiatan, serta tingkat kerumitan dan kedalaman sasaran kegiatan.	1	2
5	Pemantauan Standar Pelaksana Secara Berkala.	1	2

KETERANGAN : 1 = Tidak Ada/Tidak Tercapai, 2: Ada/Tercapai



(STD/SPMI-UNIK/Er/SPM.05.02)

FORMULIR
EVALUASI STANDAR PELAKSANA
PENGABDIAN KEPADA MASYARAKAT UNGGULAN (PkMU)
Universitas Kadiri
(Formulir ini Diisi oleh Ketua Program Studi Setiap Tahun Sekali)

PETUNJUK :

Beri tanda silang (X) pada salah satu angka/nilai sesuai penilaian Bapak/Ibu!

No	Kriteria	Nilai	
1	Kualifikasi Pelaksana Pengabdian kepada Masyarakat Dana Eksternal: sesuai ketentuan pemberi dana	1	2
2	Kualifikasi Pelaksana PkMU Ketua: Dosen Tetap Ber-NIDN/NIDK, Minimum S2, Asisten Ahli Anggota: Dosen Tetap Non NIDN/Ber-NIDN/NIDK (Maks 2 Org)	1	2
3	Status Pelaksana: Dosen Tetap (Dosen sedang studi lanjut boleh mengusulkan)	1	2
4	Memiliki kemampuan metodologi penerapan keilmuan yang sesuai dengan bidang keahlian, jenis kegiatan, serta tingkat kerumitan dan kedalaman sasaran kegiatan.	1	2
5	Hasil Pengabdian kepada Masyarakat (<i>Track Records</i> / Rekam Jejak Pengabdian kepada Masyarakat)	1	2
6	Pemantauan Standar Pelaksana Secara Berkala.	1	2

KETERANGAN : 1 = Tidak Ada/Tidak Tercapai, 2: Ada/Tercapai



(STD/SPMI-UNIK/Ev/SPM.06.01)

FORMULIR

EVALUASI SARANA DAN PRASARANA PENGABDIAN KEPADA MASYARAKAT

Universitas Kadiri

(Formulir ini Diisi oleh Wakil Dekan II Setiap Tahun Sekali)

PETUNJUK :

Beri tanda silang (X) pada salah satu angka/nilai sesuai penilaian Bapak/Ibu!

No	Kriteria	Nilai	
1	Sarana untuk menunjang kebutuhan isi dan proses Pengabdian kepada Masyarakat dalam rangka memenuhi hasil Pengabdian kepada Masyarakat	1	2
2	Prasarana untuk menunjang kebutuhan isi dan proses Pengabdian kepada Masyarakat dalam rangka memenuhi hasil Pengabdian kepada Masyarakat	1	2
3	Sarana dan prasarana pengabdian kepada masyarakat merupakan fasilitas perguruan tinggi yang digunakan untuk memfasilitasi pengabdian kepada masyarakat paling sedikit yang terkait dengan penerapan bidang ilmu dari program studi yang dikelola perguruan tinggi dan area sasaran kegiatan	1	2
4	Sarana dan prasarana pengabdian kepada masyarakat merupakan fasilitas perguruan tinggi yang dimanfaatkan juga untuk proses pembelajaran dan kegiatan penelitian	1	2
5	Sarana dan prasarana harus memenuhi standar mutu, keselamatan kerja, kesehatan, kenyamanan, dan keamanan	1	2
6	Sarana prasarana milik mitra yang dapat dimanfaatkan	1	2
7	Daftar sarana dan prasarana yang dapat dimanfaatkan untuk Pengabdian kepada Masyarakat	1	2
8	Pemantauan Sarana dan Prasarana Pengabdian kepada Masyarakat Secara Berkala	1	2
9	Evaluasi Sarana dan Prasarana Pengabdian kepada Masyarakat	1	2

KETERANGAN : 1 = Tidak Ada/Tidak Layak/Tidak Cukup, 2: Ada/Layak/Cukup



(STD/SPMI-UNIK/Er/SPM.07.01)

FORMULIR EVALUASI PENGELOLAAN PENGABDIAN KEPADA MASYARAKAT Universitas Kadiri

(Formulir ini Diisi oleh Ketua Program Studi Setiap Tahun Sekali)

PETUNJUK :

Beri tanda silang (X) pada salah satu angka/nilai sesuai penilaian Bapak/Ibu!

No	Kriteria	Nilai	
1-10 Pembantu Dekan I	1. Menyusun dan mengembangkan RIP pengabdian kepada masyarakat	1	2
	2. Menyusun dan mengembangkan rencana program Pengabdian kepada Masyarakat sesuai dengan rencana strategis Pengabdian kepada Masyarakat perguruan tinggi		
	3. Menyusun dan mengembangkan peraturan, panduan, dan sistem penjaminan mutu internal Pengabdian kepada Masyarakat	1	2
	4. Memfasilitasi pelaksanaan Pengabdian kepada Masyarakat	1	2
	5. Melaksanakan pemantauan dan evaluasi pelaksanaan Pengabdian kepada Masyarakat	1	2
	6. Melakukan diseminasi hasil Pengabdian kepada Masyarakat dalam bentuk jurnal aplikasi IPTEK dan/atau seminar	1	2
	7. Memfasilitasi peningkatan kemampuan pelaksana untuk melaksanakan Pengabdian kepada Masyarakat, penulisan artikel ilmiah, dan perolehan hak kekayaan intelektual (HKI)	1	2
	8. Memberikan penghargaan kepada pelaksana yang berprestasi	1	2
	9. Mendayagunakan sarana dan prasarana pengabdian kepada masyarakat pada lembaga lain melalui kerja sama yang bersinergi	1	2
	10. Melakukan analisis kebutuhan yang menyangkut jumlah, jenis, dan spesifikasi sarana dan prasarana pengabdian kepada masyarakat	1	2
	11. Melaporkan kegiatan Pengabdian kepada Masyarakat yang dikelolanya	1	2
11-18 Perguruan Tinggi	12. Memiliki rencana strategis Pengabdian kepada Masyarakat yang merupakan bagian dari rencana	1	2

		strategis perguruan tinggi		
		13. Menyusun kriteria dan prosedur penilaian Pengabdian kepada Masyarakat paling sedikit menyangkut aspek peningkatan jumlah publikasi ilmiah, penemuan baru di bidang ilmu pengetahuan dan teknologi, dan, serta jumlah dan mutu bahan ajar	1	2
		1. Menjaga dan meningkatkan mutu pengelolaan lembaga atau fungsi Pengabdian kepada Masyarakat dalam menjalankan program Pengabdian kepada Masyarakat secara berkelanjutan	1	2
		2. Melakukan pemantauan dan evaluasi terhadap lembaga atau fungsi Pengabdian kepada Masyarakat dalam melaksanakan program Pengabdian kepada Masyarakat	1	2
		3. Memiliki panduan tentang kriteria pelaksana dengan mengacu pada standar hasil, standar isi, dan standar proses Pengabdian kepada Masyarakat	1	2
		4. Mendayagunakan sarana dan prasarana Pengabdian kepada Masyarakat pada lembaga lain melalui program kerja sama Pengabdian kepada Masyarakat	1	2
		5. Melakukan analisis kebutuhan yang menyangkut jumlah, jenis, dan spesifikasi sarana dan prasarana Pengabdian kepada Masyarakat	1	2
		6. Menyampaikan laporan kinerja pengabdian kepada masyarakat ke Rektor dengan tembusan ke Kepala LPPM.	1	2

KETERANGAN : 1 = Tidak Ada/Tidak, 2: Ada/Ya



(STD/SPMI-UNIK/Ev/SPM.08.01)

FORMULIR
EVALUASI PENDANAAN DAN PEMBIAYAAN
PENGABDIAN KEPADA MASYARAKAT
Universitas Kadiri
 (Formulir ini Diisi oleh Wakil Dekan II Setiap Tahun Sekali)

PETUNJUK :

Beri tanda silang (X) pada salah satu angka/nilai sesuai penilaian Bapak/Ibu!

No	Kriteria	Nilai		
1	1. Panduan mekanisme pendanaan dan pembiayaan Pengabdian kepada Masyarakat	1	2	
2-4	Sumber Dana	2. Perguruan Tinggi	1	2
		3. Pemerintah, kerja sama dengan lembaga lain dalam negeri, atau dana dari masyarakat	1	2
		4. Pemerintah, kerja sama dengan lembaga lain di luar negeri,	1	2
5-18	Penggunaan Pendanaan Pengabdian kepada Masyarakat	5. Hibah Dana Pengabdian kepada Masyarakat bagi Pelaksana	1	2
		6. Perencanaan Pengabdian kepada Masyarakat	1	2
		7. Pelaksanaan Pengabdian kepada Masyarakat	1	2
		8. Pengendalian Pengabdian kepada Masyarakat	1	2
		9. Pemantauan dan evaluasi Pengabdian kepada Masyarakat	1	2
		10. Pelaporan hasil Pengabdian kepada Masyarakat	1	2
		11. Diseminasi hasil Pengabdian kepada Masyarakat	1	2
		12. Penghargaan pelaksana berprestasi	1	2
		13. Insentif publikasi jurnal ISSN	1	2
		14. Insentif seminar nasional	1	2
		15. Insentif pengurusan Hak Cipta	1	2
16. Insentif pengurusan Paten	1	2		
17. Insentif perawatan paten	1	2		
18. Insentif penulisan buku ajar berbasis pengabdian	2	2		

19- 21	Penggunaan Dana Pengelolaan Pengabdian kepada Masyarakat	19. Manajemen Pengabdian kepada Masyarakat yang terdiri atas seleksi proposal, pemantauan dan evaluasi, pelaporan Pengabdian kepada Masyarakat, dan diseminasi hasil Pengabdian kepada Masyarakat	1	2
		20. Peningkatan kapasitas pelaksana	1	2
		21. Menyelenggarakan Seminar/Konferensi nasional	1	2

KETERANGAN : 1 = Tidak Ada/Tidak, 2: Ada/Ya

Lampiran 2 : Pengolahan Data

Form. 01.01 Evaluasi Hasil PkM

Standar Kinerja	Ekonomi	Hukum	Kesehatan	Pertanian	Sos. Pol	Teknik
1. Apakah di lakukan Laporan Pengabdian Masyarakat oleh pelaksana?	66,00%	100,00%	57,50%	33,0%	42,0%	57,0%
2. Apakah Hasil Penelitian di Publikasi ke Jurnal ISSN?	66,00%	100,00%	57,50%	33,0%	42,0%	57,0%
3. Apakah Di Lakukan Pemakalah Pertemuan Ilmiah Lokal?	66,00%	100,00%	57,50%	33,0%	42,0%	57,0%
4. Apakah Dilakukan Keynote Speaker dalam Pertemuan Ilmiah Lokal?	66,00%	100,00%	0,00%	33,0%	42,0%	57,0%
5. Apakah Ada Bahan Ajar Atau Modul Pelatihan Untuk Pengayaan Sumber Belajar?	66,00%	100,00%	15,00%	33,0%	42,0%	57,0%
6. Apakah Di Lakukan Pemantauan Hasil Pengabdian Kepada Masyarakat Secara Berkala?	66,00%	100,00%	42,50%	33,0%	42,0%	57,0%
7. Apakah Dilakukan Evaluasi Hasil Pengabdian Kepada Masyarakat ?	66,00%	100,00%	85,00%	33,0%	42,0%	57,0%
Rerata	66,00%	100,00%	45,00%	33,00%	42,0%	57,0%

Form. 01.02 Evaluasi Hasil PkM Unggulan

Standar Kinerja	Ekonomi	Hukum	Kesehatan	Pertanian	Sos. Pol	Teknik
1. Apakah terdapat laporan Pengabdian kepada Masyarakat ?	0,00%	0,00%	0,00%	0,00%	19,00%	36,00%
2. Apakah dilakukan publikasi Ilmiah Jurnal ISSN?	0,00%	0,00%	0,00%	0,00%	19,00%	36,00%
3. Apakah terdapat Pemakalah Pertemuan Ilmiah Nasional?	0,00%	0,00%	0,00%	0,00%	19,00%	36,00%
4. Apakah terdapat Pemakalah Pertemuan Ilmiah Lokal?	0,00%	0,00%	0,00%	0,00%	19,00%	36,00%
5. Apakah Dilakukan Keynote Speaker dalam Pertemuan Ilmiah Lokal?	0,00%	0,00%	0,00%	0,00%	19,00%	36,00%
6. Apakah Dilakukan Keynote Speaker dalam Pertemuan Ilmiah Nasional?	0,00%	0,00%	0,00%	0,00%	19,00%	36,00%
7. Apakah terdapat Hak Cipta?	0,00%	0,00%	0,00%	0,00%	19,00%	36,00%
8. Apakah Terdapat Teknologi Tepat Guna (TTG)?	0,00%	0,00%	0,00%	0,00%	19,00%	36,00%
9. Apakah Terdapat Bahan ajar atau modul pelatihan untuk pengayaan sumber belajar?	0,00%	0,00%	0,00%	0,00%	19,00%	36,00%
10. Apakah Terdapat Buku Ajar (ISBN)?	0,00%	0,00%	0,00%	0,00%	19,00%	36,00%
11. Apakah Terdapat Publikasi media massa cetak/elektronik/on line?	0,00%	0,00%	0,00%	0,00%	19,00%	36,00%
12. Apakah Terdapat Produk Terstandarisasi?	0,00%	0,00%	0,00%	0,00%	19,00%	36,00%
13. Apakah Terdapat Produk Tersertifikasi?	0,00%	0,00%	0,00%	0,00%	19,00%	36,00%
14. Apakah Terdapat Mitra Berbadan Hukum?	0,00%	0,00%	0,00%	0,00%	19,00%	36,00%
15. Apakah Terdapat Pemantauan Hasil Pengabdian kepada Masyarakat Secara Berkala?	0,00%	0,00%	0,00%	0,00%	19,00%	36,00%
16. Apakah Terdapat Evaluasi Hasil Pengabdian kepada Masyarakat?	0,00%	0,00%	0,00%	0,00%	19,00%	36,00%
Rerata	0,00%	0,00%	0,00%	0,00%	19%	36%

Form. 02.01 Evaluasai Isi PkM

Standar Kinerja	Ekonomi	Hukum	Kesehatan	Pertanian	Sos. Pol	Teknik
1. Apakah Isi Pengabdian kepada Masyarakat mengacu pada standar hasil pengabdian kepada masyarakat?	66,00%	0,00%	83,00%	60,00%	100,00%	100,00%
2. Apakah Isi Pengabdian kepada Masyarakat bersumber dari pengembangan ilmu pengetahuan dan teknologi yang sesuai dengan kebutuhan masyarakat?	66,00%	0,00%	83,00%	60,00%	100,00%	100,00%
3. Apakah Isi Pengabdian kepada Masyarakat: dapat diterapkan langsung dan dibutuhkan oleh masyarakat pengguna?	66,00%	0,00%	83,00%	60,00%	100,00%	100,00%
4. Apakah Isi Pengabdian kepada Masyarakat: dapat diterapkan langsung dan dibutuhkan oleh masyarakat pengguna?	66,00%	0,00%	83,00%	60,00%	100,00%	100,00%
5. Apakah Di Lakukan Pemantauan Isi Pengabdian kepada Masyarakat Secara Berkala?	66,00%	0,00%	50,00%	60,00%	100,00%	100,00%
Rerata	66,00%	0,00%	76,40%	60,00%	100,00%	100%

Form. 02.02 Evaluasai Isi PkM Unggulan

Standar Kinerja	Ekonomi	Hukum	Kesehatan	Pertanian	Sos. Pol	Teknik
1. Apakah Isi Pengabdian kepada Masyarakat mengacu pada standar hasil pengabdian kepada masyarakat?	0,00%	0,00%	0,00%	0,00%	63,00%	100,00%
2. Apakah Isi Pengabdian kepada Masyarakat: bersumber dari hasil penelitian atau pengembangan ilmu pengetahuan dan teknologi yang sesuai dengan kebutuhan masyarakat?	0,00%	0,00%	0,00%	0,00%	63,00%	100,00%
3. Apakah Isi Pengabdian kepada Masyarakat: dapat diterapkan langsung dan dibutuhkan oleh masyarakat pengguna?	0,00%	0,00%	0,00%	0,00%	63,00%	100,00%
4. Apakah Isi Pengabdian kepada Masyarakat: pengembangan ilmu pengetahuan dan teknologi dalam rangka memberdayakan masyarakat?	0,00%	0,00%	0,00%	0,00%	63,00%	100,00%
5. Apakah Isi Pengabdian kepada Masyarakat: teknologi tepat guna yang dapat dimanfaatkan dalam rangka meningkatkan taraf hidup dan kesejahteraan masyarakat?	0,00%	0,00%	0,00%	0,00%	63,00%	100,00%
6. Apakah Isi Pengabdian kepada Masyarakat: model pemecahan masalah, rekayasa sosial, dan/atau rekomendasi kebijakan yang dapat diterapkan langsung oleh masyarakat, dunia usaha, industri, dan/atau Pemerintah?	0,00%	0,00%	0,00%	0,00%	63,00%	100,00%
7. Apakah Isi Pengabdian kepada Masyarakat: Hak kekayaan intelektual (HKI) yang dapat diterapkan langsung oleh masyarakat, dunia usaha, dan/atau industri?	0,00%	0,00%	0,00%	0,00%	63,00%	100,00%
8. Apakah Dilakukan Pemantauan Isi Pengabdian kepada Masyarakat Secara Berkala?	0,00%	0,00%	0,00%	0,00%	63,00%	100,00%
Rerata	0,00%	0,00%	0,00%	0,00%	63,00%	100,00%

Standar Kinerja	Ekonomi	Hukum	Kesehatan	Pertanian	Sos. Pol	Teknik
1. Apakah Proses Pengabdian kepada Masyarakat: terdiri atas perencanaan, pelaksanaan, dan pelaporan kegiatan?	100,00%	100,00%	0,00%	58,00%	64,00%	100,00%
2. Apakah Bentuk kegiatan Pengabdian kepada Masyarakat: pelayanan kepada masyarakat?	80,00%	100,00%	0,00%	58,00%	64,00%	100,00%
3. Apakah Bentuk kegiatan Pengabdian kepada Masyarakat: penerapan ilmu pengetahuan dan teknologi sesuai dengan bidang keahliannya?	100,00%	100,00%	0,00%	58,00%	64,00%	100,00%
4. Apakah Bentuk kegiatan Pengabdian kepada Masyarakat: peningkatan kapasitas masyarakat?	100,00%	100,00%	0,00%	58,00%	64,00%	100,00%
5. Apakah Bentuk kegiatan Pengabdian kepada Masyarakat: pemberdayaan masyarakat?	100,00%	100,00%	0,00%	58,00%	64,00%	100,00%
6. Apakah Proses Pengabdian kepada Masyarakat: mempertimbangkan standar mutu, menjamin keselamatan kerja, kesehatan, kenyamanan, serta keamanan pelaksana, masyarakat, dan lingkungan?	100,00%	100,00%	0,00%	58,00%	64,00%	100,00%
7. Apakah Pengabdian kepada Masyarakat: yang dilakukan Dosen sekurang-kurangnya melibatkan 3 mahasiswa?	40,00%	100,00%	0,00%	58,00%	64,00%	100,00%
8. Apakah Proses Pengabdian kepada Masyarakat mahasiswa: harus mengarah pada terpenuhinya capaian pembelajaran lulusan?	20,00%	100,00%	0,00%	58,00%	64,00%	100,00%
9. Apakah Proses Pengabdian kepada Masyarakat mahasiswa: 1 (satu) sks setara 170 (seratus tujuh puluh) menit per minggu per semester?	40,00%	100,00%	0,00%	58,00%	64,00%	100,00%
10. Apakah dilakukan Pemantauan Proses Pengabdian kepada Masyarakat Secara Berkala?	100,00%	100,00%	0,00%	58,00%	64,00%	100,00%

11. Apakah Kegiatan pengabdian kepada masyarakat diselenggarakan secara terarah, terukur, dan terprogram?	100,00%	100,00%	0,00%	58,00%	64,00%	100,00%
Rerata	71,43%	100,00%	77,80%	58,00%	64,00%	100,00%

Form. 04.01 Penilaian PkM

Standar Kinerja	Ekonomi	Hukum	Kesehatan	Pertanian	Sos. Pol	Teknik
1. Apakah Penilaian proses dan hasil Pengabdian kepada Masyarakat: menggunakan prinsip edukatif, yang merupakan penilaian untuk memotivasi pelaksana agar terus meningkatkan mutu Pengabdian kepada Masyarakatnya?	100,00%	100,00%	72,90%	52,00%	33,00%	89,00%
2. Apakah Penilaian proses dan hasil Pengabdian kepada Masyarakat: menggunakan prinsip objektif, yang merupakan penilaian berdasarkan kriteria yang bebas dari pengaruh subjektivitas?	80,00%	100,00%	72,90%	52,00%	33,00%	89,00%
3. Apakah Penilaian proses dan hasil Pengabdian kepada Masyarakat: menggunakan prinsip akuntabel, yang merupakan penilaian Pengabdian kepada Masyarakat yang dilaksanakan dengan kriteria dan prosedur yang jelas dan dipahami oleh pelaksana?	100,00%	100,00%	72,90%	52,00%	33,00%	89,00%
4. Apakah Penilaian proses dan hasil Pengabdian kepada Masyarakat: menggunakan prinsip transparan, yang merupakan penilaian yang prosedur dan hasil penilaiannya dapat diakses oleh semua pemangku kepentingan?	100,00%	100,00%	72,90%	52,00%	33,00%	89,00%
5. Apakah Penilaian proses dan hasil Pengabdian kepada Masyarakat: harus memperhatikan kesesuaian dengan standar hasil, standar isi, dan standar proses Pengabdian kepada Masyarakat?	100,00%	100,00%	72,90%	52,00%	33,00%	89,00%
6. Apakah Penilaian Pengabdian kepada Masyarakat: menggunakan metode dan instrumen yang relevan, akuntabel, dan dapat mewakili ukuran ketercapaian kinerja proses dan pencapaian kinerja hasil Pengabdian kepada Masyarakat?	100,00%	100,00%	72,90%	52,00%	33,00%	89,00%
7. Bagaimana Tingkat kepuasan masyarakat?	40,00%	100,00%	72,90%	52,00%	33,00%	89,00%
8. Apakah Terjadi perubahan sikap, pengetahuan, dan keterampilan pada masyarakat sesuai dengan sasaran program?	20,00%	100,00%	72,90%	52,00%	33,00%	89,00%

9. Apakah Dapat dimanfaatkan ilmu pengetahuan dan teknologi di masyarakat secara berkelanjutan?	40,00%	100,00%	72,90%	52,00%	33,00%	89,00%
10. Apakah Tercipta pengayaan sumber belajar dan/atau pembelajaran serta pematangan sivitas akademika sebagai hasil pengembangan ilmu pengetahuan dan teknologi?	100,00%	100,00%	72,90%	52,00%	33,00%	89,00%
11. Apakah Teratasinya masalah sosial dan rekomendasi kebijakan yang dapat dimanfaatkan oleh pemangku kepentingan?	100,00%	100,00%	72,90%	52,00%	33,00%	89,00%
12. Apakah Terdapat Proposal Pengabdian (Desk Evaluation)?	100,00%	100,00%	72,90%	52,00%	33,00%	89,00%
13. Apakah terdapat Pemaparan Proposal?	100,00%	100,00%	72,90%	52,00%	33,00%	89,00%
14. Apakah terdapat Laporan Kemajuan?	100,00%	100,00%	72,90%	52,00%	33,00%	89,00%
15. Apakah terdapat Laporan Akhir?	80,00%	100,00%	72,90%	52,00%	33,00%	89,00%
16. Apakah Terdapat Draft Artikel Ilmiah?	80,00%	100,00%	72,90%	52,00%	33,00%	89,00%
17. Apakah terdapat Laporan Penggunaan Dana?	80,00%	100,00%	72,90%	52,00%	33,00%	89,00%
18. Apakah terdapat Pemantauan Penilaian Pengabdian kepada Masyarakat Secara Berkala?	80,00%	100,00%	72,90%	52,00%	33,00%	89,00%
Rerata	83,33%	100,00%	72,90%	52,00%	33,00%	89,00%

Form. 05.01 Pelaksana PkM

Standar Kinerja	Ekonomi	Hukum	Kesehatan	Pertanian	Sos. Pol	Teknik
1. Apakah Kualifikasi Pelaksana Pengabdian kepada Masyarakat Dana Eksternal: sesuai ketentuan pemberi dana?	100,00%	100,00%	71,40%	38,00%	0,00%	100,00%
2. Apakah Kualifikasi Pelaksana IuM: Dosen Kontrak & Tetap(Skim Mandiri, tidak ada Anggota)?	75,00%	100,00%	71,40%	38,00%	0,00%	100,00%
3. Apakah Status Pelaksana: Dosen Kontrak & Tetap (Dosen sedang studi lanjut boleh mengusulkan)?	100,00%	100,00%	71,40%	38,00%	0,00%	100,00%
4. Apakah Pelaksana Memiliki kemampuan metodologi penerapan keilmuan yang sesuai dengan bidang keahlian, jenis kegiatan, serta tingkat kerumitan dan kedalaman sasaran kegiatan.?	100,00%	100,00%	71,40%	38,00%	0,00%	100,00%
5. Apakah Pemantauan Standar Pelaksana Secara Berkala?	100,00%	100,00%	71,40%	38,00%	0,00%	100,00%
Rerata	95,00%	100,00%	71,40%	38,00%	0,00%	100,00%

Form. 05.02 Evaluasi Standar PkM Unggulan

Standar Kinerja	Ekonomi	Hukum	Kesehatan	Pertanian	Sos. Pol	Teknik
1. Apakah Kualifikasi Pelaksana Pengabdian kepada Masyarakat Dana Eksternal: sesuai ketentuan pemberi dana?	50,00%	50,00%	0,00%	78,00%	0,00%	100,00%
2. Apakah Kualifikasi Pelaksana PkMUKetua: Dosen Tetap Ber-NIDN/NIDK, Minimum S2, Asisten AhliAnggota: Dosen Tetap Non NIDN/Ber-NIDN/NIDK (Maks 2 Org)?	50,00%	50,00%	0,00%	78,00%	0,00%	100,00%
3. Apakah Status Pelaksana: Dosen Tetap (Dosen sedang studi lanjut boleh mengusulkan)?	100,00%	50,00%	0,00%	78,00%	0,00%	100,00%
4. Apakah Pelaksana Memiliki kemampuan metodologi penerapan keilmuan yang sesuai dengan bidang keahlian, jenis kegiatan, serta tingkat kerumitan dan kedalaman sasaran kegiatan.?	100,00%	50,00%	0,00%	78,00%	0,00%	100,00%
5. Apakah Terdapat Hasil Pengabdian kepada Masyarakat (Track Records / Rekam Jejak Pengabdian kepada Masyarakat)?	50,00%	50,00%	0,00%	78,00%	0,00%	100,00%
6. Apakah terdapat Pemantauan Standar Pelaksana Secara Berkala?	100,00%	50,00%	0,00%	78,00%	0,00%	100,00%
Rerata	75,00%	50,00%	0,00%	78,00%	0,00%	100,00%

Form. 06.01 Evaluasi Sarana Dan Prasaran PkM

Standar Kinerja	Ekonomi	Hukum	Kesehatan	Pertanian	Sos. Pol	Teknik
1. Apakah terdapat Sarana untuk menunjang kebutuhan isi dan proses Pengabdian kepada Masyarakat dalam rangka memenuhi hasil Pengabdian kepada Masyarakat?	100,00%	100,00%	58,90%	59,00%	56,00%	100,00%
2. Apakah terdapat Prasarana untuk menunjang kebutuhan isi dan proses Pengabdian kepada Masyarakat dalam rangka memenuhi hasil Pengabdian kepada Masyarakat?	100,00%	100,00%	58,90%	59,00%	56,00%	100,00%
3. Apakah Sarana dan prasarana pengabdian kepada masyarakat merupakan fasilitas perguruan tinggi yang digunakan untuk memfasilitasi pengabdian kepada masyarakat paling sedikit yang terkait dengan penerapan bidang ilmu dari program studi yang dikelola perguruan tinggi dan area sasaran kegiatan?	50,00%	100,00%	58,90%	59,00%	56,00%	100,00%
4. Apakah Sarana dan prasarana pengabdian kepada masyarakat merupakan fasilitas perguruan tinggi yang dimanfaatkan juga untuk proses pembelajaran dan kegiatan penelitian?	50,00%	100,00%	58,90%	59,00%	56,00%	100,00%
5. Apakah Sarana dan prasarana harus memenuhi standar mutu, keselamatan kerja, kesehatan, kenyamanan, dan keamanan?	100,00%	100,00%	58,90%	59,00%	56,00%	100,00%
6. Apakah Sarana prasarana milik mitra yang dapat dimanfaatkan?	50,00%	100,00%	58,90%	59,00%	56,00%	100,00%
7. Apakah Daftar sarana dan prasarana yang dapat dimanfaatkan untuk Pengabdian kepada Masyarakat?	50,00%	100,00%	58,90%	59,00%	56,00%	100,00%
8. Apakah dilakukan Pemantauan Sarana dan Prasarana Pengabdian kepada Masyarakat Secara Berkala?	0,00%	100,00%	58,90%	59,00%	56,00%	100,00%
9. Apakah dilakukan Evaluasi Sarana dan Prasarana Pengabdian kepada Masyarakat?	0,00%	100,00%	58,90%	59,00%	56,00%	100,00%
Rerata	42,86%	100,00%	58,90%	59,00%	56,00%	100,00%

Form. 07.01 Evaluasi Pengelolaan PkM

Standar Kinerja	Ekonomi	Hukum	Kesehatan	Pertanian	Sos. Pol	Teknik
1. Apakah wakil dekan 1 Menyusun dan mengembangkan RIP pengabdian kepada masyarakat?	100,00%	100,00 %	57,50%	45,00%	56,00%	0,00%
2. Apakah Wakil Dekan 1 Menyusun dan mengembangkan rencana program Pengabdian kepada Masyarakat sesuai dengan rencana strategis Pengabdian kepada Masyarakat perguruan tinggi?	100,00%	100,00 %	57,50%	45,00%	56,00%	0,00%
3. Apakah Wakil Dekan 1 Menyusun dan mengembangkan peraturan, panduan, dan sistem penjaminan mutu internal Pengabdian kepada Masyarakat?	100,00%	100,00 %	57,50%	45,00%	56,00%	0,00%
4. Apakah Wakil Dekan 1 Memfasilitasi pelaksanaan Pengabdian kepada Masyarakat?	100,00%	100,00 %	57,50%	45,00%	56,00%	0,00%
5. Apakah Wakil Dekan 1 Melaksanakan pemantauan dan evaluasi pelaksanaan Pengabdian kepada Masyarakat?	100,00%	100,00 %	57,50%	45,00%	56,00%	0,00%
6. Apakah Wakil Dekan 1 Melakukan diseminasi hasil Pengabdian kepada Masyarakat dalam bentuk jurnal aplikasi IPTEK dan/atau seminar?	100,00%	100,00 %	57,50%	45,00%	56,00%	0,00%
7. Apakah Wakil Dekan 1 Memfasilitasi peningkatan kemampuan pelaksana untuk melaksanakan Pengabdian kepada Masyarakat, penulisan artikel ilmiah, dan perolehan hak kekayaan intelektual (HKI)?	100,00%	100,00 %	57,50%	45,00%	56,00%	0,00%
8. Apakah Wakil Dekan 1 Memberikan penghargaan kepada pelaksana yang berprestasi?	100,00%	100,00 %	57,50%	45,00%	56,00%	0,00%
9. Apakah Wakil Dekan 1 Mendayagunakan sarana dan prasarana pengabdian kepada masyarakat pada lembaga lain melalui kerja sama yang bersinergi?	100,00%	100,00 %	57,50%	45,00%	56,00%	0,00%
10. Apakah Wakil Dekan 1 Melakukan analisis kebutuhan yang menyangkut jumlah, jenis, dan spesifikasi sarana dan prasarana pengabdian kepada masyarakat ?	100,00%	100,00 %	57,50%	45,00%	56,00%	0,00%
11. Apakah Wakil Dekan 1 Melaporkan kegiatan Pengabdian kepada Masyarakat yang dikelolanya ?	100,00%	100,00 %	57,50%	45,00%	56,00%	0,00%

	Rerata	100%	100%	57,50%	45,00%	56,00%	0,00%
--	---------------	------	------	--------	--------	--------	-------

Form. 08.01 Evaluasi Pendanaan dan Biaya PkM

Standar Kinerja	Ekonomi	Hukum	Kesehatan	Pertanian	Sos. Pol	Teknik
1. Apakah terdapat Panduan mekanisme pendanaan dan pembiayaan Pengabdian kepada Masyarakat?	100,00%	0,00%	18,30%	35,00%	62,00%	52,00%
2. Apakah terdapat sumber dana dari Perguruan Tinggi?	100,00%	0,00%	18,30%	35,00%	62,00%	52,00%
3. Apakah terdapat sumber dana dari Pemerintah, kerja sama dengan lembaga lain dalam negeri, atau dana dari masyarakat?	100,00%	0,00%	18,30%	35,00%	62,00%	52,00%
4. Apakah terdapat sumber dana dari Pemerintah, kerja sama dengan lembaga lain di luar negeri?	0,00%	0,00%	18,30%	35,00%	62,00%	52,00%
5. Apakah terdapat Hibah Dana Pengabdian kepada Masyarakat bagi Pelaksana?	0,00%	0,00%	18,30%	35,00%	62,00%	52,00%
6. Apakah terdapat Perencanaan Pengabdian kepada Masyarakat?	100,00%	0,00%	18,30%	35,00%	62,00%	52,00%
7. Apakah terdapat Pelaksanaan Pengabdian kepada Masyarakat?	100,00%	0,00%	18,30%	35,00%	62,00%	52,00%
8. Apakah terdapat Pengendalian Pengabdian kepada Masyarakat?	100,00%	0,00%	18,30%	35,00%	62,00%	52,00%
9. Apakah terdapat Pemantauan dan evaluasi Pengabdian kepada Masyarakat?	100,00%	0,00%	18,30%	35,00%	62,00%	52,00%
10. Apakah terdapat Pelaporan hasil Pengabdian kepada Masyarakat?	100,00%	0,00%	18,30%	35,00%	62,00%	52,00%
11. Apakah terdapat Diseminasi hasil Pengabdian kepada Masyarakat?	0,00%	0,00%	18,30%	35,00%	62,00%	52,00%
12. Apakah terdapat Penghargaan pelaksana berprestasi?	100,00%	0,00%	18,30%	35,00%	62,00%	52,00%
13. Apakah terdapat Insentif publikasi jurnal ISSN?	100,00%	0,00%	18,30%	35,00%	62,00%	52,00%
14. Apakah terdapat Insentif seminar nasional?	100,00%	0,00%	18,30%	35,00%	62,00%	52,00%
15. Apakah terdapat Insentif pengurusan Hak Cipta?	100,00%	0,00%	18,30%	35,00%	62,00%	52,00%

16. Apakah terdapat Insentif pengurusan Paten?	100,00%	0,00%	18,30%	35,00%	62,00%	52,00%
17. Apakah terdapat Insentif perawatan paten?	0,00%	0,00%	18,30%	35,00%	62,00%	52,00%
18. Apakah terdapat Insentif penulisan buku ajar berbasis pengabdian?	100,00%	0,00%	18,30%	35,00%	62,00%	52,00%
19. Apakah terdapat Manajemen Pengabdian kepada Masyarakat yang terdiri atas seleksi proposal, pemantauan dan evaluasi, pelaporan Pengabdian kepada Masyarakat, dan diseminasi hasil Pengabdian kepada Masyarakat?	100,00%	0,00%	18,30%	35,00%	62,00%	52,00%
20. Apakah terdapat Peningkatan kapasitas pelaksana?	0,00%	0,00%	18,30%	35,00%	62,00%	52,00%
21. Apakah Menyelenggarakan Seminar/Konferensi nasional?	0,00%	0,00%	18,30%	35,00%	62,00%	52,00%
Rerata	57%	0%	18,30%	35,00%	62,00%	52,00%